

Energetikai szakreferensi jelentés

a Dél-pesti Centrumkórház részére

2020. július



DÉL-PESTI CENTRUMKÓRHÁZ
ORSZÁGOS HEMATOLÓGIAI
ÉS INFEKTOLÓGIAI INTÉZET

Készítette az
Ecorisk Management Consulting Kft.
H-1108 Budapest, Újhegyi út 14. IV. em.



Energetikai szakreferenci jelentés	2020. július
Szervezet neve:	Dél-pesti Centrumkórház
Vizsgált telephely(ek)	Összes telephely, összesen

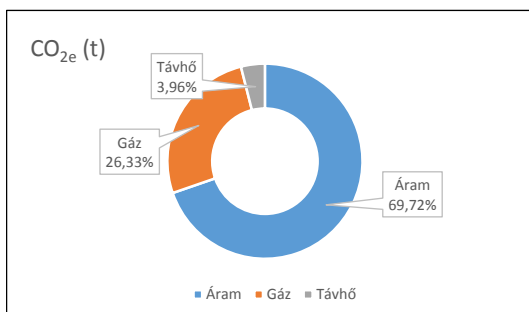
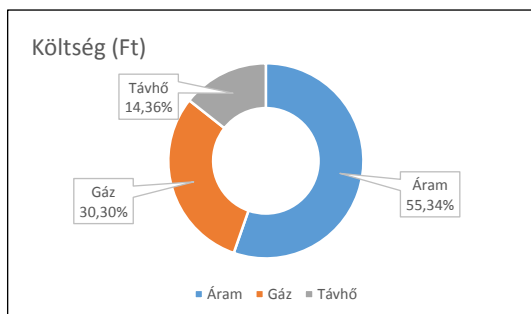
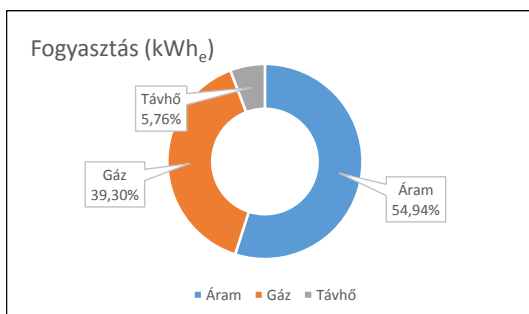
Havi összefoglaló értékek	
Összes fogyasztás (kWh)	1 920 454
Összes energiaköltség (Ft)	41 130 890 Ft
Összes CO ₂ kibocsátás (t)	846,7

Vizsgált időszak	2019. július		Energianemek		
		Összesen	Áram kWh	Gáz m3	Távhő GJ
Fogyasztás	kWh	2 046 395	689 074	123 242	127
Fogyasztás ekvivalens	kWh _e	3 116 824	1 759 503	1 170 803	186 518
Költség	Ft	37 781 823	24 542 115	11 063 480	2 176 228
CO ₂	t	1 131,1	660	433	38

Vizsgált időszak	2020. július		Energianemek		
		Összesen	Áram kWh	Gáz m3	Távhő GJ
Fogyasztás	kWh	1 920 454	629 626	105 315	446
Fogyasztás ekvivalens	kWh _e	2 864 893	1 574 065	1 125 774	165 054
Költség	Ft	41 130 890	22 760 740	12 461 731	5 908 419
CO ₂	t	846,7	590,3	222,9	33,5
Előző évhez viszonyított eltérés	%	92%	89,46%	96,15%	88,49%

Épület	mért/becsült %		100	100	100
Folyamat (technológia)	mért/becsült %		-	-	-
Szállítás	mért/becsült %		-	-	-

Fogyasztás megoszlás (kWh _e)					
Épület	mért/becsült %	2 864 893	1 574 065	1 125 774	165 054
Folyamat (technológia)	mért/becsült %	-	-	-	-
Szállítás	mért/becsült %	-	-	-	-
Költség megoszlás (Ft)					
Épület	mért/becsült %	41 130 890	22 760 740	12 461 731	5 908 419
Folyamat (technológia)	mért/becsült %	-	-	-	-
Szállítás	mért/becsült %	-	-	-	-
CO ₂ megoszlás (t)					
Épület	mért/becsült %	846,6837	590,2744	222,9033	33,5060
Folyamat (technológia)	mért/becsült %	-	-	-	-
Szállítás	mért/becsült %	-	-	-	-



Megjegyzés:

Energetikai szakreferenci jelentés	2020. július
Szervezet neve:	Dél-pesti Centrumkórház
Vizsgált telephely(ek)	László Kórház, Albert Flórián út 5-7.

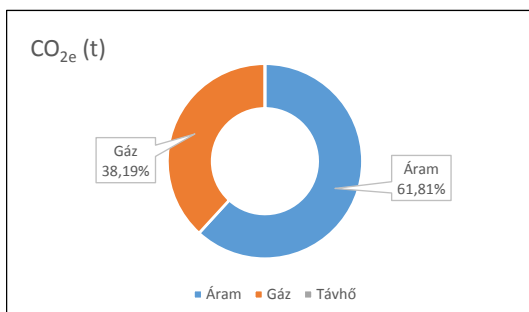
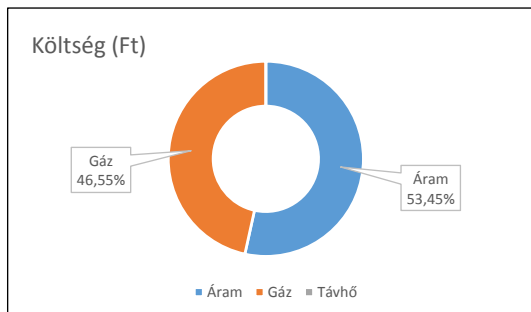
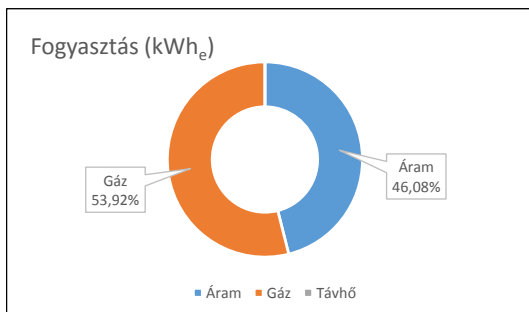
Havi összefoglaló értékek	
Összes fogyasztás (kWh)	1 423 048
Összes energiaköltség (Ft)	24 297 611 Ft
Összes CO ₂ kibocsátás (t)	549,8

Vizsgált időszak	2019. július		Energianemek		
		Összesen	Áram	Gáz	Távhő
			kWh	m3	GJ
Fogyasztás	kWh	1 506 157	383 359	118 189	-
Fogyasztás ekvivalens	kWh _e	2 081 196	958 398	1 122 798	-
Költség	Ft	23 961 617	13 899 345	10 062 272	-
CO ₂	t	581,7	359,4	222,3	-

Vizsgált időszak	2020. július		Energianemek		
		Összesen	Áram	Gáz	Távhő
			kWh	m3	GJ
Fogyasztás	kWh	1 423 048	362 479	98 764	-
Fogyasztás ekvivalens	kWh _e	1 966 766	906 198	1 060 569	-
Költség	Ft	24 297 611	12 987 834	11 309 777	-
CO ₂	t	549,8	339,8	210,0	-
Előző évhez viszonyított eltérés	%	95%	94,55%	94,46%	-

Épület	mért/becsült %		100	100	-
Folyamat (technológia)	mért/becsült %		-	-	-
Szállítás	mért/becsült %		-	-	-

Fogyasztás megoszlás (kWh _e)					
Épület	mért/becsült %	1 966 766	906 198	1 060 569	-
Folyamat (technológia)	mért/becsült %	-	-	-	-
Szállítás	mért/becsült %	-	-	-	-
Költség megoszlás (Ft)					
Épület	mért/becsült %	24 297 611	12 987 834	11 309 777	-
Folyamat (technológia)	mért/becsült %	-	-	-	-
Szállítás	mért/becsült %	-	-	-	-
CO ₂ megoszlás (t)					
Épület	mért/becsült %	549,8167	339,8241	209,9926	-
Folyamat (technológia)	mért/becsült %	-	-	-	-
Szállítás	mért/becsült %	-	-	-	-



Megjegyzés:

Energetikai szakreferensi jelentés	2020. július
Szervezet neve:	Dél-pesti Centrumkórház
Vizsgált telephely(ek)	Merényi Gusztáv Kórház, Gyáli út 17.

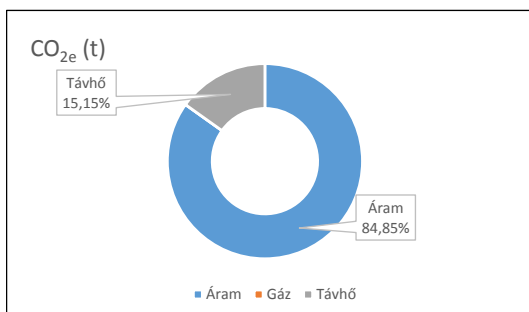
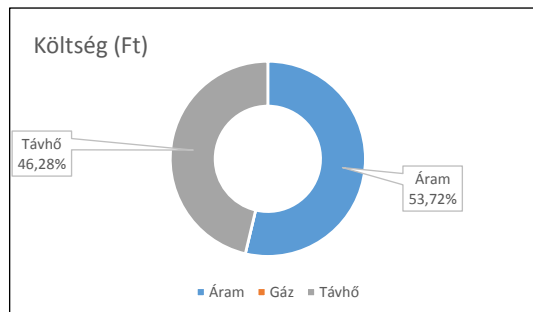
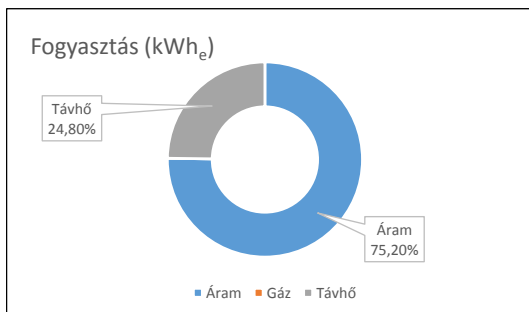
Havi összefoglaló értékek	
Összes fogyasztás (kWh)	127 761
Összes energiaköltség (Ft)	4 888 171 Ft
Összes CO ₂ kibocsátás (t)	77,4

Vizsgált időszak	2019. július		Energianemek		
		Összesen	Áram kWh	Gáz m3	Távhő GJ
Fogyasztás	kWh	119 910	72 910	-	127
Fogyasztás ekvivalens	kWh _e	229 275	182 275	-	47 000
Költség	Ft	4 611 762	2 435 534	-	2 176 228
CO ₂	t	77,9	68,4	-	9,5

Vizsgált időszak	2020. július		Energianemek		
		Összesen	Áram kWh	Gáz m3	Távhő GJ
Fogyasztás	kWh	127 761	70 029	-	156
Fogyasztás ekvivalens	kWh _e	232 804	175 073	-	57 732
Költség	Ft	4 888 171	2 625 813	-	2 262 358
CO ₂	t	77,4	65,7	-	11,7
Előző évhez viszonyított eltérés	%	102%	96,05%	-	122,83%

Épület	mért/becsült %		100	-	100
Folyamat (technológia)	mért/becsült %		-	-	-
Szállítás	mért/becsült %		-	-	-

Fogyasztás megoszlás (kWh _e)					
Épület	mért/becsült %	232 804	175 073	-	57 732
Folyamat (technológia)	mért/becsült %	-	-	-	-
Szállítás	mért/becsült %	-	-	-	-
Költség megoszlás (Ft)					
Épület	mért/becsült %	4 888 171	2 625 813	-	2 262 358
Folyamat (technológia)	mért/becsült %	-	-	-	-
Szállítás	mért/becsült %	-	-	-	-
CO ₂ megoszlás (t)					
Épület	mért/becsült %	77,3718	65,6522	-	11,7196
Folyamat (technológia)	mért/becsült %	-	-	-	-
Szállítás	mért/becsült %	-	-	-	-



Megjegyzés:

Energetikai szakreferensi jelentés	2020. július
Szervezet neve:	Dél-pesti Centrumkórház
Vizsgált telephely(ek)	Jahn Ferenc utcai Rehabilitációs Centrum Jahn Ferenc u. 62.

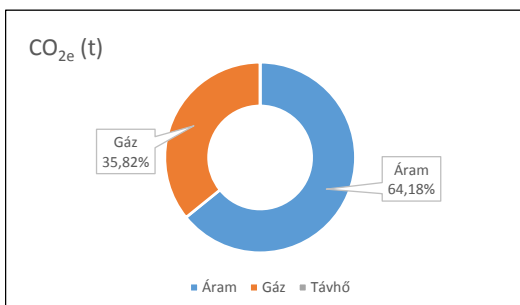
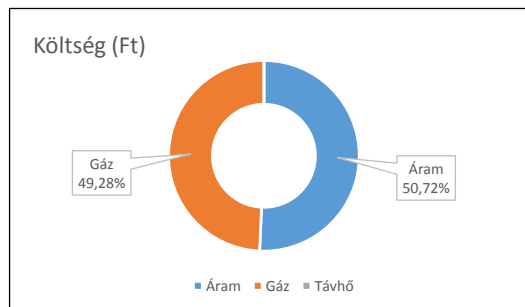
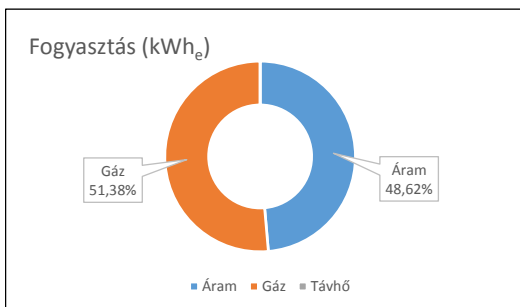
Havi összefoglaló értékek	
Összes fogyasztás (kWh)	48 644
Összes energiaköltség (Ft)	1 062 959 Ft
Összes CO ₂ kibocsátás (t)	19,5

Vizsgált időszak	2019. július		Energianemek		
		Összesen	Áram kWh	Gáz m3	Távhő GJ
Fogyasztás	kWh	42 646	13 749	3 042	-
Fogyasztás ekvivalens	kWh _e	63 270	34 373	28 897	-
Költség	Ft	848 419	496 786	351 633	-
CO ₂	t	18,6	12,9	5,7	-

Vizsgált időszak	2020. július		Energianemek		
		Összesen	Áram kWh	Gáz m3	Távhő GJ
Fogyasztás	kWh	48 644	13 356	3 640	-
Fogyasztás ekvivalens	kWh _e	68 678	33 390	35 288	-
Költség	Ft	1 062 959	539 181	523 778	-
CO ₂	t	19,5	12,5	7,0	-
Előző évhez viszonyított eltérés	%	109%	97,14%	122,12%	-

Épület	mért/becsült %		100	100	-
Folyamat (technológia)	mért/becsült %		-	-	-
Szállítás	mért/becsült %		-	-	-

Fogyasztás megoszlás (kWh _e)					
Épület	mért/becsült %	68 678	33 390	35 288	-
Folyamat (technológia)	mért/becsült %	-	-	-	-
Szállítás	mért/becsült %	-	-	-	-
Költség megoszlás (Ft)					
Épület	mért/becsült %	1 062 959	539 181	523 778	-
Folyamat (technológia)	mért/becsült %	-	-	-	-
Szállítás	mért/becsült %	-	-	-	-
CO ₂ megoszlás (t)					
Épület	mért/becsült %	19,5083	12,5213	6,9870	-
Folyamat (technológia)	mért/becsült %	-	-	-	-
Szállítás	mért/becsült %	-	-	-	-



Megjegyzés:

Energetikai szakreferenci jelentés	2020. július
Szervezet neve:	Dél-pesti Centrumkórház
Vizsgált telephely(ek)	Szent István Kórház, Nagyváradi tér 1.

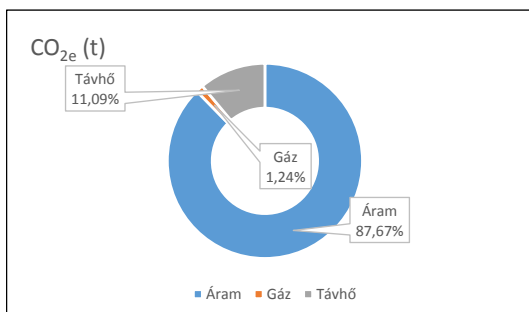
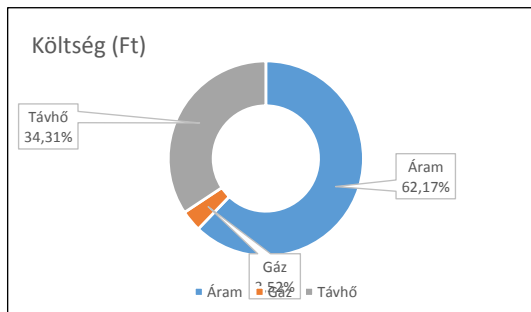
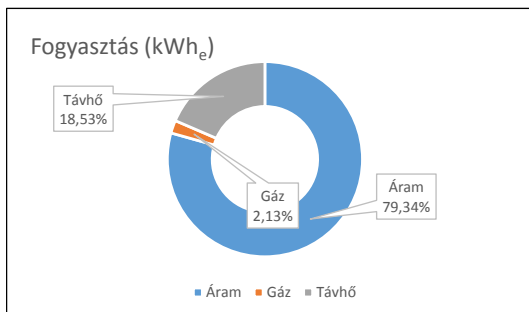
Havi összefoglaló értékek	
Összes fogyasztás (kWh)	303 415
Összes energiaköltség (Ft)	10 628 081 Ft
Összes CO ₂ kibocsátás (t)	196,5

Vizsgált időszak	2019. július		Energianemek		
		Összesen	Áram kWh	Gáz m3	Távhő GJ
Fogyasztás	kWh	221 434	219 056	250	-
Fogyasztás ekvivalens	kWh _e	550 018	547 640	2 378	-
Költség	Ft	8 008 392	7 710 450	297 942	-
CO ₂	t	205,8	205,4	0,5	-

Vizsgált időszak	2020. július		Energianemek		
		Összesen	Áram kWh	Gáz m3	Távhő GJ
Fogyasztás	kWh	303 415	183 762	1 272	290
Fogyasztás ekvivalens	kWh _e	579 058	459 405	12 331	107 322
Költség	Ft	10 628 081	6 607 912	374 108	3 646 061
CO ₂	t	196,5	172,3	2,4	21,8
Előző évhez viszonyított eltérés	%	105%	83,89%	518,56%	#ZÉRÓOSZTÓ!

Épület	mért/becsült %		100	100	100
Folyamat (technológia)	mért/becsült %		-	-	-
Szállítás	mért/becsült %		-	-	-

Fogyasztás megoszlás (kWh _e)					
Épület	mért/becsült %	579 058	459 405	12 331	107 322
Folyamat (technológia)	mért/becsült %	-	-	-	-
Szállítás	mért/becsült %	-	-	-	-
Költség megoszlás (Ft)					
Épület	mért/becsült %	10 628 081	6 607 912	374 108	3 646 061
Folyamat (technológia)	mért/becsült %	-	-	-	-
Szállítás	mért/becsült %	-	-	-	-
CO ₂ megoszlás (t)					
Épület	mért/becsült %	196,5049	172,2769	2,4416	21,7864
Folyamat (technológia)	mért/becsült %	-	-	-	-
Szállítás	mért/becsült %	-	-	-	-



Megjegyzés:

Energetikai szakreferenci jelentés	2020. július
Szervezet neve:	Dél-pesti Centrumkórház
Vizsgált telephely(ek)	Nővérzálló, Könyves K. krt. 84.

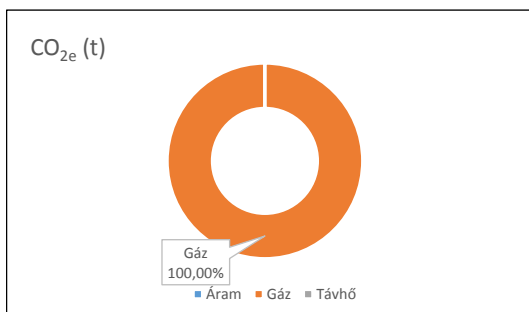
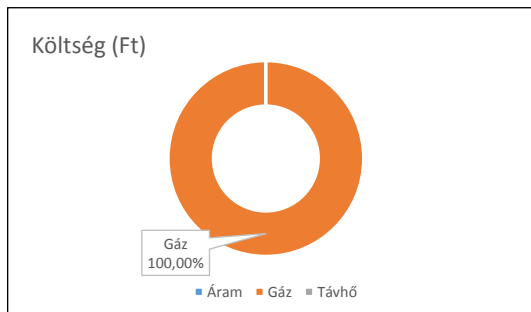
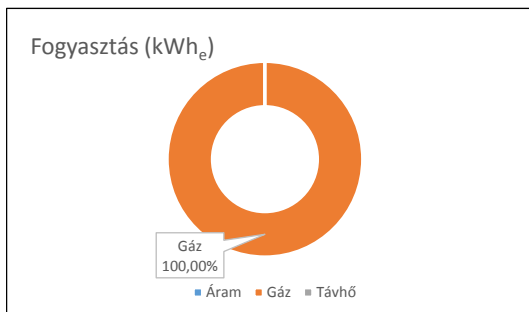
Havi összefoglaló értékek	
Összes fogyasztás (kWh)	17 586
Összes energiaköltség (Ft)	254 068 Ft
Összes CO ₂ kibocsátás (t)	3,5

Vizsgált időszak	2018. június		Energianemek		
		Összesen	Áram	Gáz	Távhő
			kWh	m3	GJ
Fogyasztás	kWh	16 730	-	1 761	-
Fogyasztás ekvivalens	kWh _e	16 730	-	16 730	-
Költség	Ft	351 633	-	351 633	-
CO ₂	t	3,3	-	3,3	-

Vizsgált időszak	2020. július		Energianemek		
		Összesen	Áram	Gáz	Távhő
			kWh	m3	GJ
Fogyasztás	kWh	17 586	-	1 639	-
Fogyasztás ekvivalens	kWh _e	17 586	-	17 586	-
Költség	Ft	254 068	-	254 068	-
CO ₂	t	3,5	-	3,5	-
Előző évhez viszonyított eltérés	%	105%		105,12%	

Épület	mért/becsült %		-	100	-
Folyamat (technológia)	mért/becsült %		-	-	-
Szállítás	mért/becsült %		-	-	-

Fogyasztás megoszlás (kWh _e)					
Épület	mért/becsült %	17 586	-	17 586	-
Folyamat (technológia)	mért/becsült %	-	-	-	-
Szállítás	mért/becsült %	-	-	-	-
Költség megoszlás (Ft)					
Épület	mért/becsült %	254 068	-	254 068	-
Folyamat (technológia)	mért/becsült %	-	-	-	-
Szállítás	mért/becsült %	-	-	-	-
CO ₂ megoszlás (t)					
Épület	mért/becsült %	3,4820	-	3,4820	-
Folyamat (technológia)	mért/becsült %	-	-	-	-
Szállítás	mért/becsült %	-	-	-	-



Megjegyzés: