

# Energetikai szakreferensi jelentés

a Dél-pesti Centrumkórház részére

2018. április havi jelentés



DÉL-PESTI CENTRUMKÓRHÁZ  
ORSZÁGOS HEMATOLÓGIAI  
ÉS INFEKTOLÓGIAI INTÉZET

Készítette az  
Ecorisk Management Consulting Kft.  
H-1108 Budapest, Újhegyi út 14. IV. em.



<b>Energetikai szakreferensi jelentés</b>	2018. április
<b>Szervezet neve:</b>	Dél-pesti Centrumkórház
<b>Vizsgált telephely(ek)</b>	Összes telephely, összesen

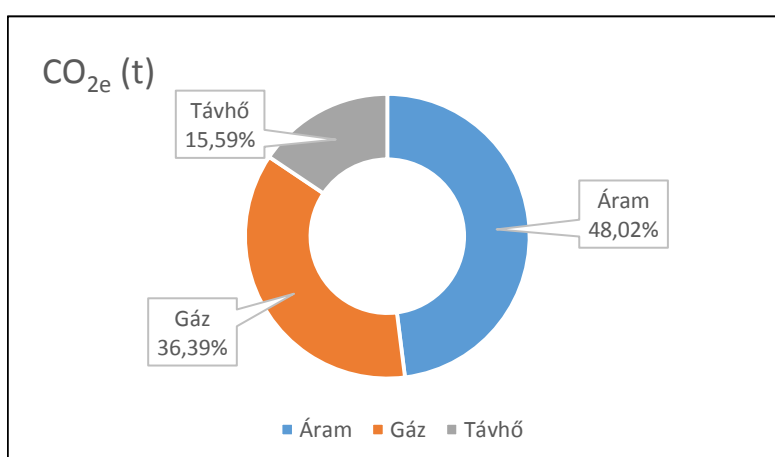
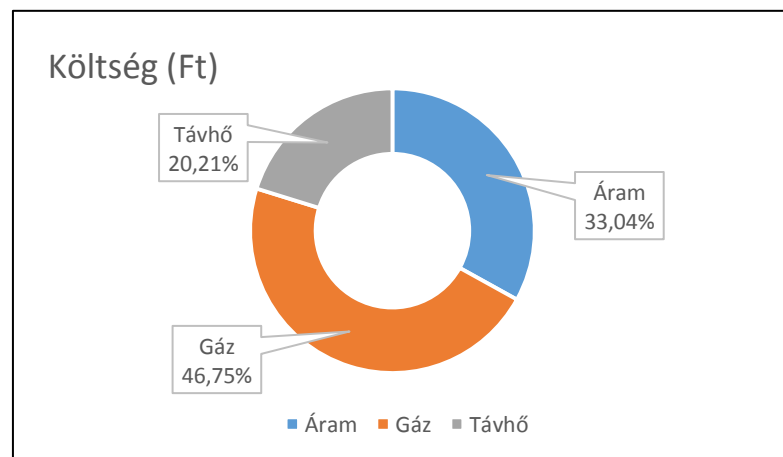
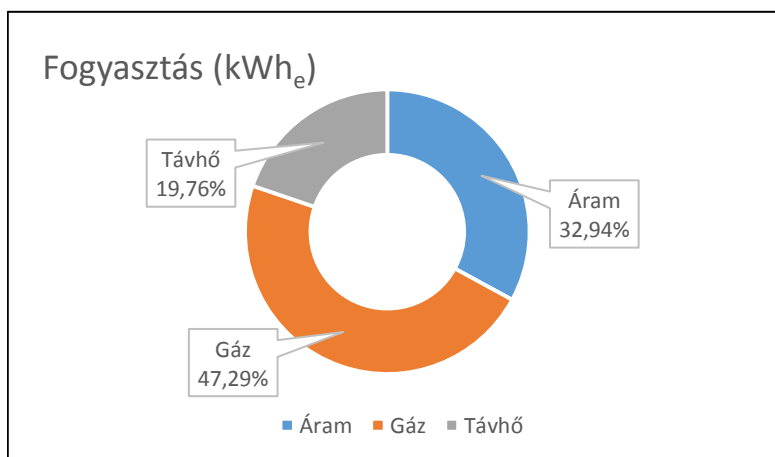
Havi összefoglaló értékek	
Összes fogyasztás (kWh)	3 739 356
Összes energiaköltség (Ft)	50 110 758 Ft
Összes CO <sub>2</sub> kibocsátás (t)	1199,2

Vizsgált időszak	2017. április		Energianemek		
		Összesen	Áram	Gáz	Távhő
			kWh	m3	GJ
Fogyasztás	kWh	#ÉRTÉK!	n.a.	n.a.	n.a.
Fogyasztás ekvivalens	kWh <sub>e</sub>	-	n.a.	n.a.	n.a.
Költség	Ft	-	n.a.	n.a.	n.a.
CO <sub>2</sub>	t	-	n.a.	n.a.	n.a.

Vizsgált időszak	2018. április		Energianemek		
		Összesen	Áram	Gáz	Távhő
			kWh	m3	GJ
Fogyasztás	kWh	3 739 356	614 172	234 475	2 489
Fogyasztás ekvivalens	kWh <sub>e</sub>	4 660 614	1 535 430	2 204 065	921 119
Költség	Ft	50 110 758	16 557 000	23 425 391	10 128 367
CO <sub>2</sub>	t	1 199,2	575,8	436,4	187,0
Előző évhez viszonyított eltérés	%	#ZÉRÓOSZTÓ!			

Épület	mért/becsült %		100	100	100
Folyamat (technológia)	mért/becsült %		-	-	-
Szállítás	mért/becsült %		-	-	-

Fogyasztás megoszlás (kWh <sub>e</sub> )					
Épület	mért/becsült %	4 660 614	1 535 430	2 204 065	921 119
Folyamat (technológia)	mért/becsült %	-	-	-	-
Szállítás	mért/becsült %	-	-	-	-
Költség megoszlás (Ft)					
Épület	mért/becsült %	50 110 758	16 557 000	23 425 391	10 128 367
Folyamat (technológia)	mért/becsült %	-	-	-	-
Szállítás	mért/becsült %	-	-	-	-
CO <sub>2</sub> megoszlás (t)					
Épület	mért/becsült %	1 199,1784	575,7863	436,4049	186,9872
Folyamat (technológia)	mért/becsült %	-	-	-	-
Szállítás	mért/becsült %	-	-	-	-



Megjegyzés:

<b>Energetikai szakreferensi jelentés</b>	2018. április
<b>Szervezet neve:</b>	Dél-pesti Centrumkórház
<b>Vizsgált telephely(ek)</b>	László Kórház, Albert Flórián út 5-7.

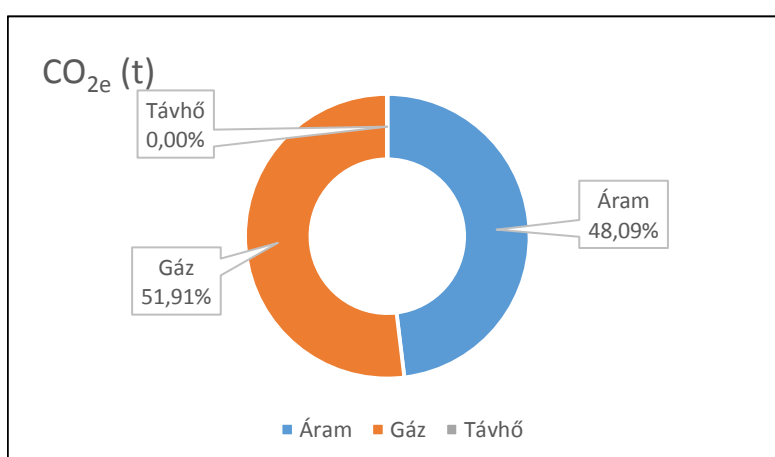
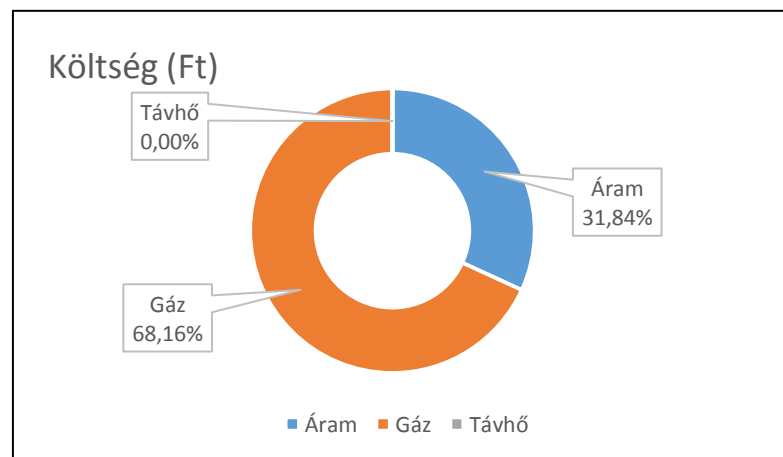
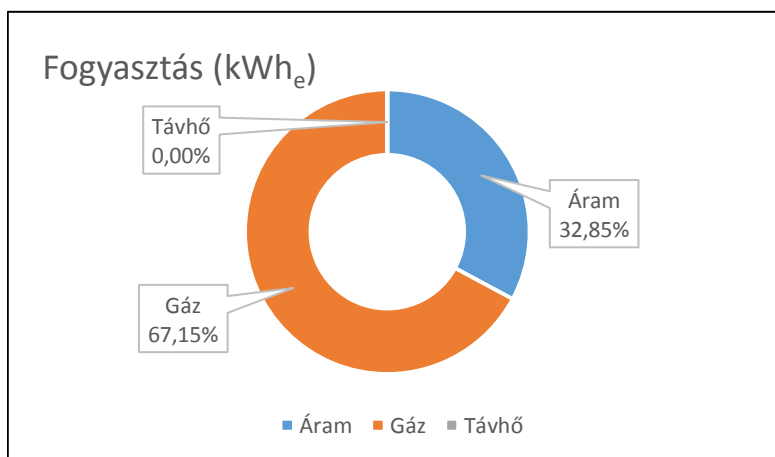
Havi összefoglaló értékek	
Összes fogyasztás (kWh)	1 944 016
Összes energiaköltség (Ft)	26 983 316 Ft
Összes CO <sub>2</sub> kibocsátás (t)	620,1

Vizsgált időszak	2017. április		Energianemek		
		Összesen	Áram	Gáz	Távhő
			kWh	m3	GJ
Fogyasztás	kWh	#ÉRTÉK!	n.a.	n.a.	n.a.
Fogyasztás ekvivalens	kWh <sub>e</sub>	-	n.a.	n.a.	n.a.
Költség	Ft	-	n.a.	n.a.	n.a.
CO <sub>2</sub>	t	-	n.a.	n.a.	n.a.

Vizsgált időszak	2018. április		Energianemek		
		Összesen	Áram	Gáz	Távhő
			kWh	m3	GJ
Fogyasztás	kWh	1 944 016	318 098	172 970	-
Fogyasztás ekvivalens	kWh <sub>e</sub>	2 421 163	795 245	1 625 918	-
Költség	Ft	26 983 316	8 592 412	18 390 904	-
CO <sub>2</sub>	t	620,1	298,2	321,9	-
Előző évhez viszonyított eltérés	%	#ZÉRÓOSZTÓ!			

Épület	mért/becsült %		100	100	100
Folyamat (technológia)	mért/becsült %		-	-	-
Szállítás	mért/becsült %		-	-	-

Fogyasztás megoszlás (kWh <sub>e</sub> )					
Épület	mért/becsült %	2 421 163	795 245	1 625 918	-
Folyamat (technológia)	mért/becsült %	-	-	-	-
Szállítás	mért/becsült %	-	-	-	-
Költség megoszlás (Ft)					
Épület	mért/becsült %	26 983 316	8 592 412	18 390 904	-
Folyamat (technológia)	mért/becsült %	-	-	-	-
Szállítás	mért/becsült %	-	-	-	-
CO <sub>2</sub> megoszlás (t)					
Épület	mért/becsült %	620,1486	298,2169	321,9318	-
Folyamat (technológia)	mért/becsült %	-	-	-	-
Szállítás	mért/becsült %	-	-	-	-



Megjegyzés:

<b>Energetikai szakreferensi jelentés</b>	2018. április
<b>Szervezet neve:</b>	Dél-pesti Centrumkórház
<b>Vizsgált telephely(ek)</b>	Merényi Gusztáv Kórház, Gyáli út 17.

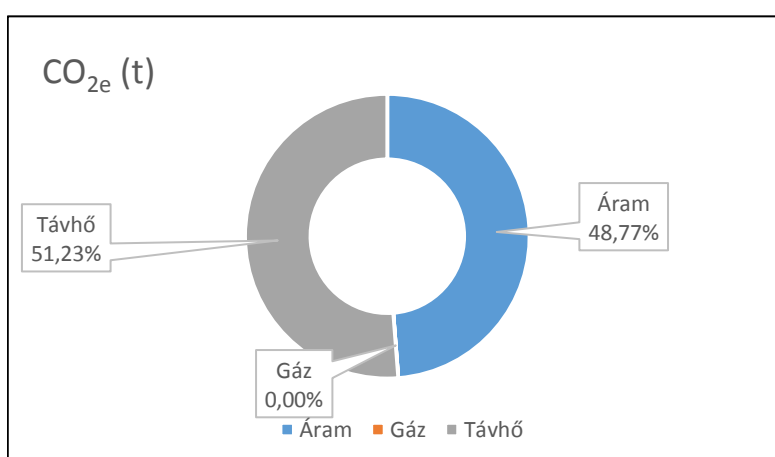
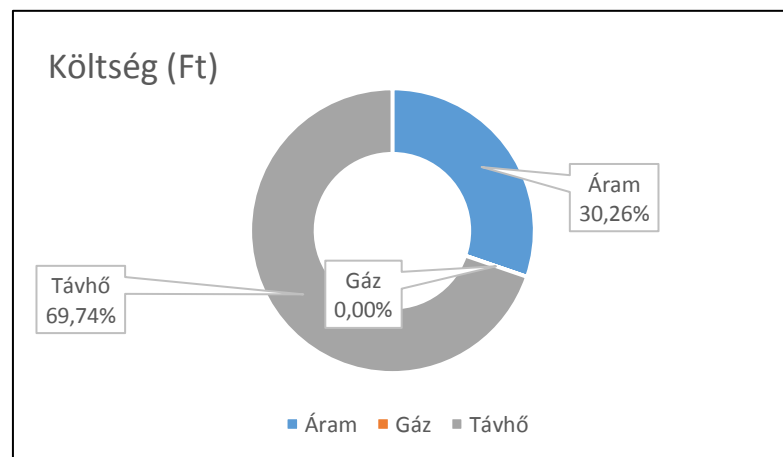
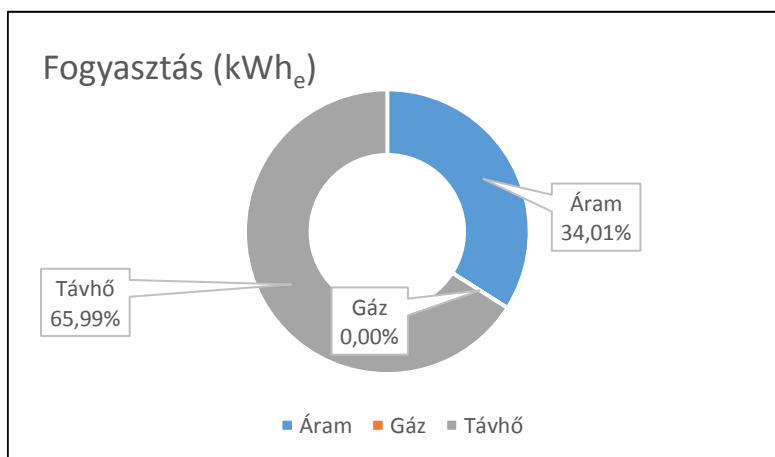
Havi összefoglaló értékek	
Összes fogyasztás (kWh)	410 652
Összes energiaköltség (Ft)	6 497 564 Ft
Összes CO <sub>2</sub> kibocsátás (t)	134,9

Vizsgált időszak	2017. április		Energianemek		
		Összesen	Áram	Gáz	Távhő
			kWh	m3	GJ
Fogyasztás	kWh	#ÉRTÉK!	n.a.	n.a.	n.a.
Fogyasztás ekvivalens	kWh <sub>e</sub>	-	n.a.	n.a.	n.a.
Költség	Ft	-	n.a.	n.a.	n.a.
CO <sub>2</sub>	t	-	n.a.	n.a.	n.a.

Vizsgált időszak	2018. április		Energianemek		
		Összesen	Áram	Gáz	Távhő
			kWh	m3	GJ
Fogyasztás	kWh	410 652	70 182	-	920
Fogyasztás ekvivalens	kWh <sub>e</sub>	515 925	175 455	-	340 470
Költség	Ft	6 497 564	1 966 126	-	4 531 438
CO <sub>2</sub>	t	134,9	65,8	-	69,1
Előző évhez viszonyított eltérés	%	#ZÉRÓOSZTÓ!			

Épület	mért/becsült %		100	100	100
Folyamat (technológia)	mért/becsült %		-	-	-
Szállítás	mért/becsült %		-	-	-

Fogyasztás megoszlás (kWh <sub>e</sub> )					
Épület	mért/becsült %	515 925	175 455	-	340 470
Folyamat (technológia)	mért/becsült %	-	-	-	-
Szállítás	mért/becsült %	-	-	-	-
Költség megoszlás (Ft)					
Épület	mért/becsült %	6 497 564	1 966 126	-	4 531 438
Folyamat (technológia)	mért/becsült %	-	-	-	-
Szállítás	mért/becsült %	-	-	-	-
CO <sub>2</sub> megoszlás (t)					
Épület	mért/becsült %	134,9110	65,7956	-	69,1154
Folyamat (technológia)	mért/becsült %	-	-	-	-
Szállítás	mért/becsült %	-	-	-	-



Megjegyzés:

<b>Energetikai szakreferensi jelentés</b>	2018. április
<b>Szervezet neve:</b>	Dél-pesti Centrumkórház
<b>Vizsgált telephely(ek)</b>	Jahn Ferenc utcai Rehabilitációs Centrum Jahn Ferenc u. 62.

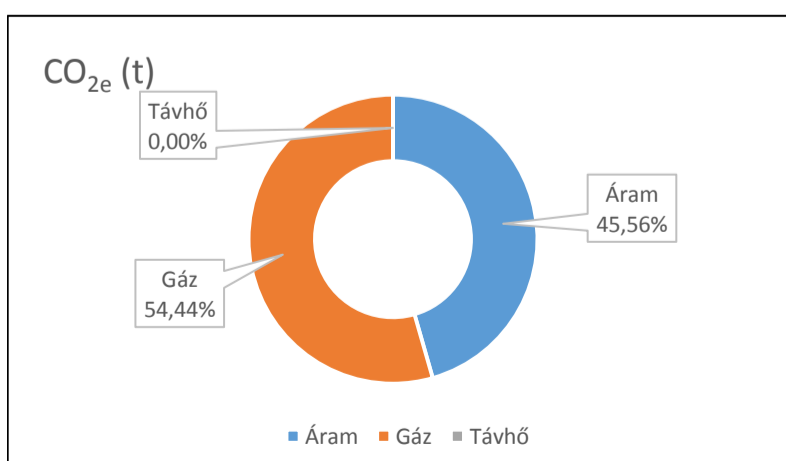
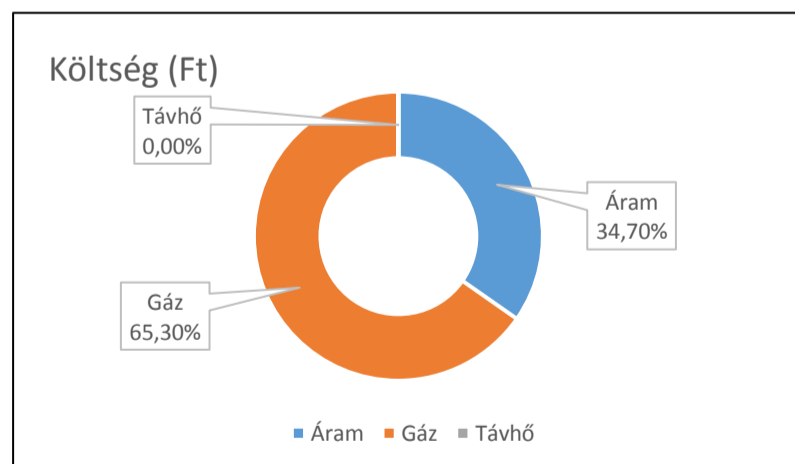
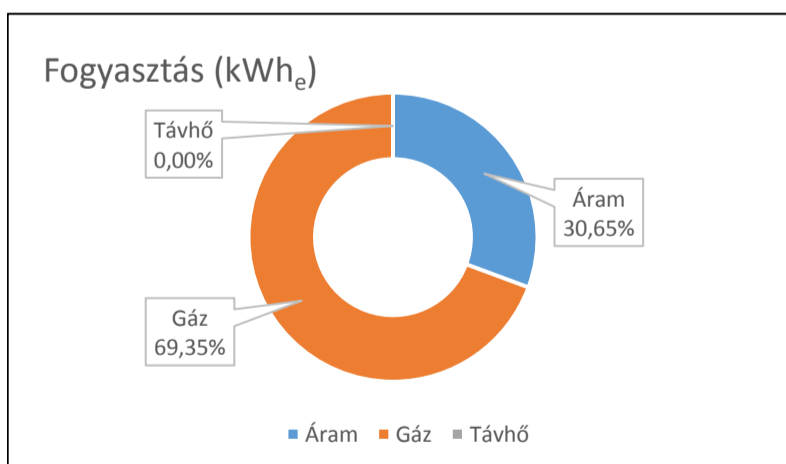
Havi összefoglaló értékek	
Összes fogyasztás (kWh)	105 894
Összes energiaköltség (Ft)	1 366 204 Ft
Összes CO <sub>2</sub> kibocsátás (t)	32,7

Vizsgált időszak	2017. április		Energianemek		
		Összesen	Áram kWh	Gáz m3	Távhő GJ
Fogyasztás	kWh	#ÉRTÉK!	n.a.	n.a.	n.a.
Fogyasztás ekvivalens	kWh <sub>e</sub>	-	n.a.	n.a.	n.a.
Költség	Ft	-	n.a.	n.a.	n.a.
CO <sub>2</sub>	t	-	n.a.	n.a.	n.a.

Vizsgált időszak	2018. április		Energianemek		
		Összesen	Áram kWh	Gáz m3	Távhő GJ
Fogyasztás	kWh	105 894	15 908	9 573	-
Fogyasztás ekvivalens	kWh <sub>e</sub>	129 756	39 770	89 986	-
Költség	Ft	1 366 204	474 092	892 112	-
CO <sub>2</sub>	t	32,7	14,9	17,8	-
Előző évhez viszonyított eltérés	%	#ZÉRÓOSZTÓ!			

Épület	mért/becsült %		100	100	100
Folyamat (technológia)	mért/becsült %		-	-	-
Szállítás	mért/becsült %		-	-	-

Fogyasztás megoszlás (kWh <sub>e</sub> )					
Épület	mért/becsült %	129 756	39 770	89 986	-
Folyamat (technológia)	mért/becsült %	-	-	-	-
Szállítás	mért/becsült %	-	-	-	-
Költség megoszlás (Ft)					
Épület	mért/becsült %	1 366 204	474 092	892 112	-
Folyamat (technológia)	mért/becsült %	-	-	-	-
Szállítás	mért/becsült %	-	-	-	-
CO <sub>2</sub> megoszlás (t)					
Épület	mért/becsült %	32,7310	14,9138	17,8173	-
Folyamat (technológia)	mért/becsült %	-	-	-	-
Szállítás	mért/becsült %	-	-	-	-



Megjegyzés:

<b>Energetikai szakreferensi jelentés</b>	2018. április
<b>Szervezet neve:</b>	Dél-pesti Centrumkórház
<b>Vizsgált telephely(ek)</b>	Szent István Kórház, Nagyvárad tér 1.

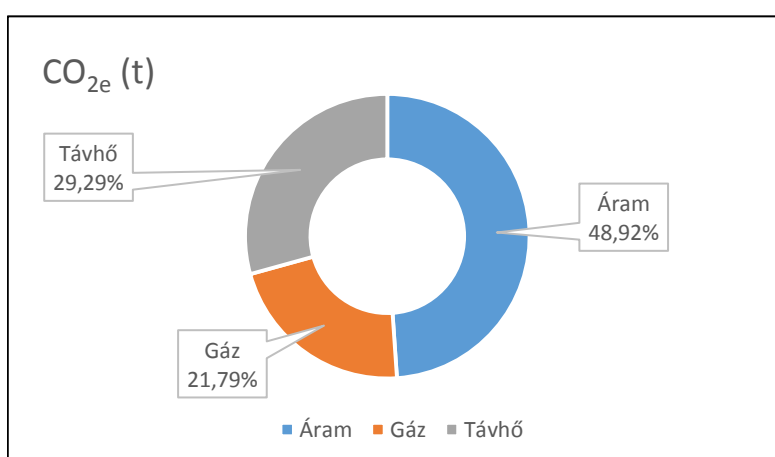
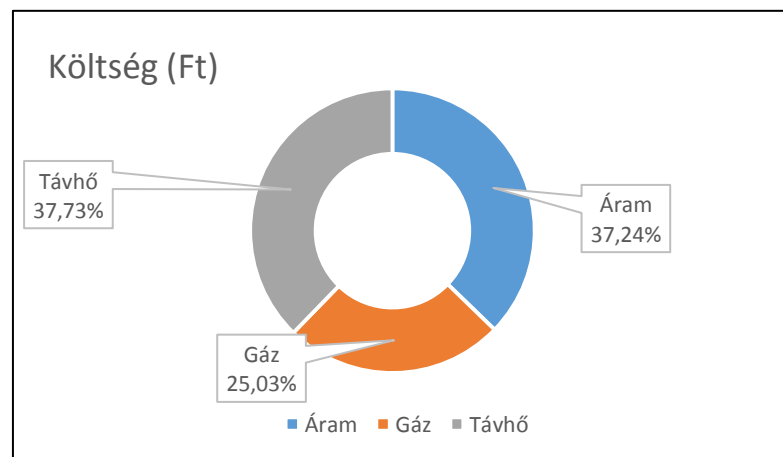
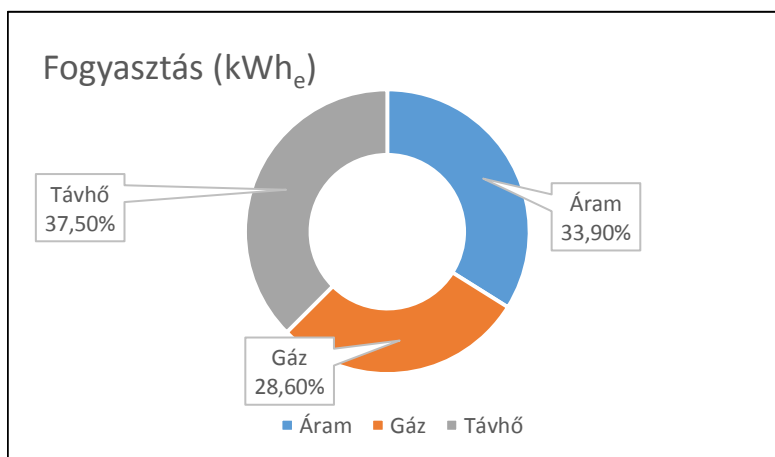
Havi összefoglaló értékek	
Összes fogyasztás (kWh)	1 233 543
Összes energiaköltség (Ft)	14 833 359 Ft
Összes CO <sub>2</sub> kibocsátás (t)	402,4

Vizsgált időszak	2017. április		Energianemek		
		Összesen	Áram	Gáz	Távhő
			kWh	m3	GJ
Fogyasztás	kWh	#ÉRTÉK!	n.a.	n.a.	n.a.
Fogyasztás ekvivalens	kWh <sub>e</sub>	-	n.a.	n.a.	n.a.
Költség	Ft	-	n.a.	n.a.	n.a.
CO <sub>2</sub>	t	-	n.a.	n.a.	n.a.

Vizsgált időszak	2018. április		Energianemek		
		Összesen	Áram	Gáz	Távhő
			kWh	m3	GJ
Fogyasztás	kWh	1 233 543	209 984	47 118	1 569
Fogyasztás ekvivalens	kWh <sub>e</sub>	1 548 519	524 960	442 909	580 649
Költség	Ft	14 833 359	5 524 370	3 712 060	5 596 929
CO <sub>2</sub>	t	402,4	196,9	87,7	117,9
Előző évhez viszonyított eltérés	%	#ZÉRÓOSZTÓ!			

Épület	mért/becsült %		100	100	100
Folyamat (technológia)	mért/becsült %		-	-	-
Szállítás	mért/becsült %		-	-	-

Fogyasztás megoszlás (kWh <sub>e</sub> )					
Épület	mért/becsült %	1 548 519	524 960	442 909	580 649
Folyamat (technológia)	mért/becsült %	-	-	-	-
Szállítás	mért/becsült %	-	-	-	-
Költség megoszlás (Ft)					
Épület	mért/becsült %	14 833 359	5 524 370	3 712 060	5 596 929
Folyamat (technológia)	mért/becsült %	-	-	-	-
Szállítás	mért/becsült %	-	-	-	-
CO <sub>2</sub> megoszlás (t)					
Épület	mért/becsült %	402,4279	196,8600	87,6960	117,8718
Folyamat (technológia)	mért/becsült %	-	-	-	-
Szállítás	mért/becsült %	-	-	-	-



Megjegyzés:

<b>Energetikai szakreferensi jelentés</b>	2018. április
<b>Szervezet neve:</b>	Dél-pesti Centrumkórház
<b>Vizsgált telephely(ek)</b>	Nővérszálló, Könyves K. krt. 84.

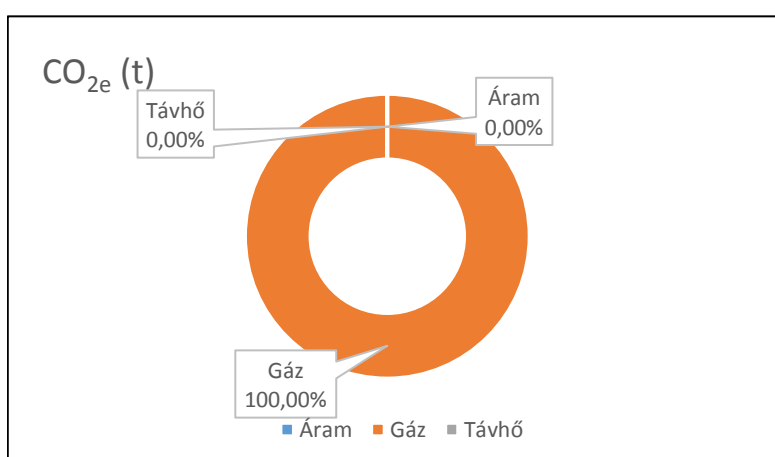
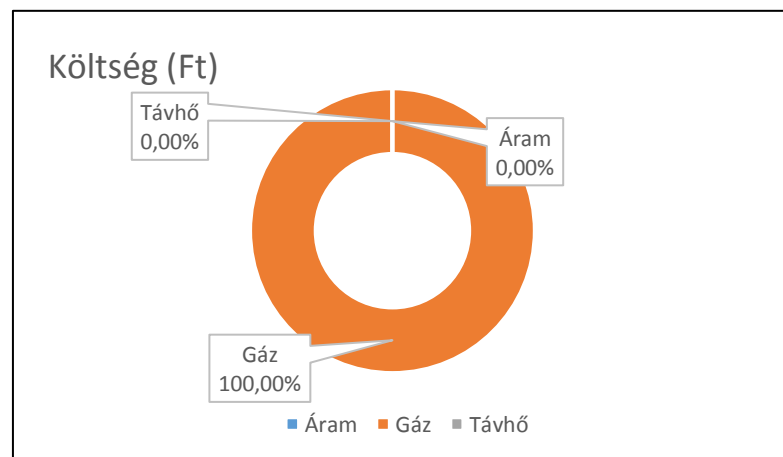
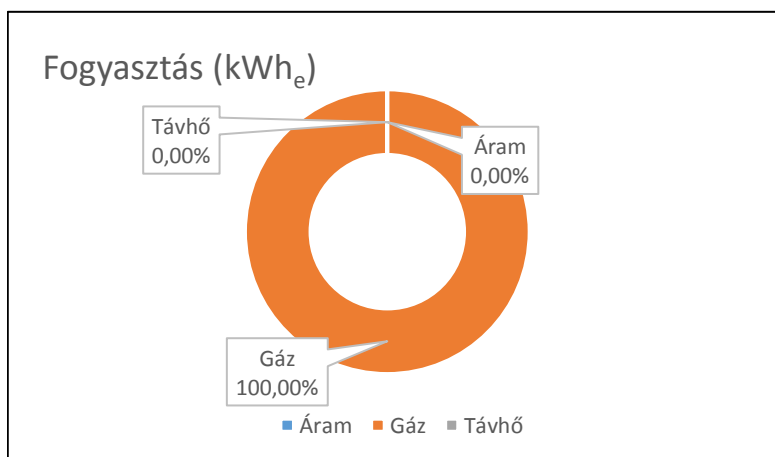
Havi összefoglaló értékek	
Összes fogyasztás (kWh)	45 252
Összes energiaköltség (Ft)	430 315 Ft
Összes CO <sub>2</sub> kibocsátás (t)	9,0

Vizsgált időszak	2017. április		Energianemek		
		Összesen	Áram	Gáz	Távhő
			kWh	m3	GJ
Fogyasztás	kWh	#ÉRTÉK!	n.a.	n.a.	n.a.
Fogyasztás ekvivalens	kWh <sub>e</sub>	-	n.a.	n.a.	n.a.
Költség	Ft	-	n.a.	n.a.	n.a.
CO <sub>2</sub>	t	-	n.a.	n.a.	n.a.

Vizsgált időszak	2018. április		Energianemek		
		Összesen	Áram	Gáz	Távhő
			kWh	m3	GJ
Fogyasztás	kWh	45 252	-	4 814	-
Fogyasztás ekvivalens	kWh <sub>e</sub>	45 252	-	45 252	-
Költség	Ft	430 315	-	430 315	-
CO <sub>2</sub>	t	9,0	-	9,0	-
Előző évhez viszonyított eltérés	%	#ZÉRÓOSZTÓ!			

Épület	mért/becsült %		100	100	100
Folyamat (technológia)	mért/becsült %		-	-	-
Szállítás	mért/becsült %		-	-	-

Fogyasztás megoszlás (kWh <sub>e</sub> )					
Épület	mért/becsült %	45 252	-	45 252	-
Folyamat (technológia)	mért/becsült %	-	-	-	-
Szállítás	mért/becsült %	-	-	-	-
Költség megoszlás (Ft)					
Épület	mért/becsült %	430 315	-	430 315	-
Folyamat (technológia)	mért/becsült %	-	-	-	-
Szállítás	mért/becsült %	-	-	-	-
CO <sub>2</sub> megoszlás (t)					
Épület	mért/becsült %	8,9598	-	8,9598	-
Folyamat (technológia)	mért/becsült %	-	-	-	-
Szállítás	mért/becsült %	-	-	-	-



Megjegyzés: