

Energetikai szakreferensi jelentés

a Dél-pesti Centrumkórház részére

2019. március havi jelentés



DÉL-PESTI CENTRUMKÓRHÁZ
ORSZÁGOS HEMATOLÓGIAI
ÉS INFEKTOLÓGIAI INTÉZET

Készítette az
Ecorisk Management Consulting Kft.
H-1108 Budapest, Újhegyi út 14. IV. em.



Energetikai szakreferenci jelentés	2019. március
Szervezet neve:	Dél-pesti Centrumkórház
Vizsgált telephely(ek)	Összes telephely, összesen

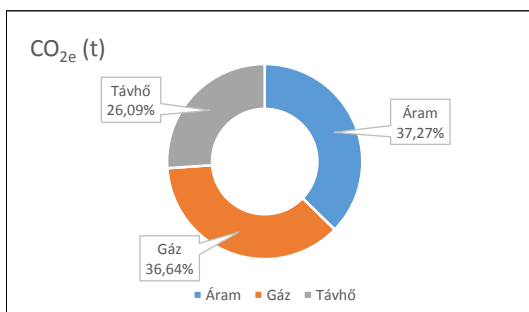
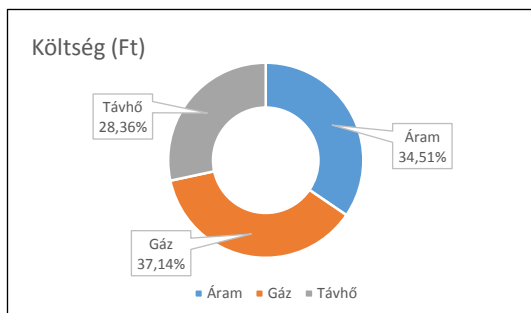
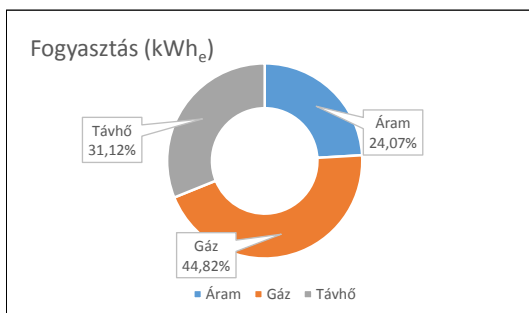
2018. március havi összefoglaló értékek	
Összes fogyasztás (kWh)	5 572 278
Összes energiaköltség (Ft)	66 997 876 Ft
Összes CO ₂ kibocsátás (t)	1577,1

Vizsgált időszak	2018. március		Energianemek		
		Összesen	Áram kWh	Gáz m3	Távhő GJ
Fogyasztás	kWh	6 001 121	660 861	281 855	7 271
Fogyasztás ekvivalens	kWh _e	6 992 413	1 652 153	2 649 437	2 690 823
Költség	Ft	69 913 431	17 017 964	28 564 560	24 330 907
CO ₂	t	1 690,4	620	525	546

Vizsgált időszak	2019. március		Energianemek		
		Összesen	Áram kWh	Gáz m3	Távhő GJ
Fogyasztás	kWh	5 572 278	626 982	310 506	5 476
Fogyasztás ekvivalens	kWh _e	6 512 751	1 567 455	2 918 759	2 026 537
Költség	Ft	66 997 876	23 118 302	24 879 817	18 999 757
CO ₂	t	1 577,1	587,8	577,9	411,4
Előző évhez viszonyított eltérés	%	93%	94,87%	110,17%	75,31%

Épület	mért/becsült %		100	100	100
Folyamat (technológia)	mért/becsült %		-	-	-
Szállítás	mért/becsült %		-	-	-

Fogyasztás megoszlás (kWh _e)					
Épület	mért/becsült %	6 512 751	1 567 455	2 918 759	2 026 537
Folyamat (technológia)	mért/becsült %	-	-	-	-
Szállítás	mért/becsült %	-	-	-	-
Költség megoszlás (Ft)					
Épület	mért/becsült %	66 997 876	23 118 302	24 879 817	18 999 757
Folyamat (technológia)	mért/becsült %	-	-	-	-
Szállítás	mért/becsült %	-	-	-	-
CO ₂ megoszlás (t)					
Épület	mért/becsült %	1 577,0969	587,7956	577,9143	411,3870
Folyamat (technológia)	mért/becsült %	-	-	-	-
Szállítás	mért/becsült %	-	-	-	-



Megjegyzés:

Energetikai szakreferenci jelentés	2019. március
Szervezet neve:	Dél-pesti Centrumkórház
Vizsgált telephely(ek)	László Kórház, Albert Flórián út 5-7.

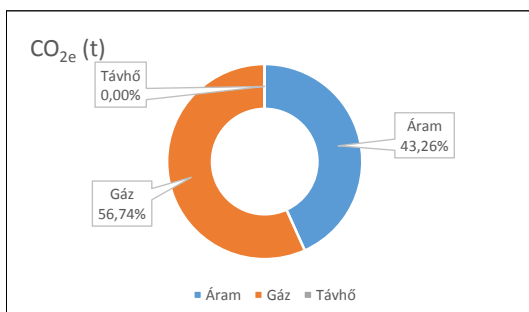
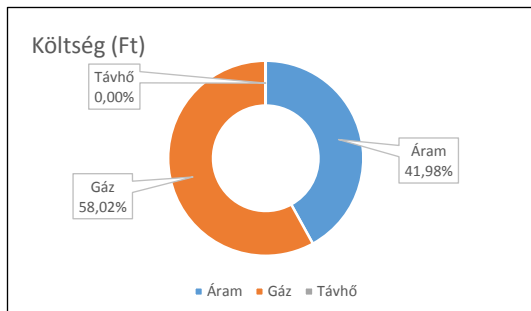
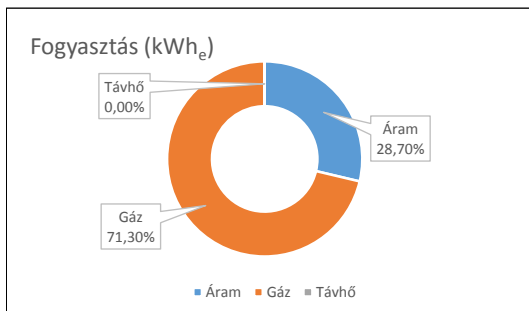
2018. március havi összefoglaló értékek	
Összes fogyasztás (kWh)	2 421 952
Összes energiaköltség (Ft)	30 975 376 Ft
Összes CO ₂ kibocsátás (t)	728,0

Vizsgált időszak	2018. március		Energianemek		
		Összesen	Áram kWh	Gáz m3	Távhő GJ
Fogyasztás	kWh	2 159 364	349 836	192 503	-
Fogyasztás ekvivalens	kWh _e	2 684 118	874 590	1 809 528	-
Költség	Ft	28 817 699	9 004 430	19 813 269	-
CO ₂	t	686,3	328	358	-

Vizsgált időszak	2019. március		Energianemek		
		Összesen	Áram kWh	Gáz m3	Távhő GJ
Fogyasztás	kWh	2 421 952	335 909	221 919	-
Fogyasztás ekvivalens	kWh _e	2 925 816	839 773	2 086 043	-
Költség	Ft	30 975 376	13 002 955	17 972 421	-
CO ₂	t	728,0	314,9	413,0	-
Előző évhez viszonyított eltérés	%	109%	96,02%	115,28%	#ZÉRÓOSZTÓ!

Épület	mért/becsült %		100	100	100
Folyamat (technológia)	mért/becsült %		-	-	-
Szállítás	mért/becsült %		-	-	-

Fogyasztás megoszlás (kWh _e)					
Épület	mért/becsült %	2 925 816	839 773	2 086 043	-
Folyamat (technológia)	mért/becsült %	-	-	-	-
Szállítás	mért/becsült %	-	-	-	-
Költség megoszlás (Ft)					
Épület	mért/becsült %	30 975 376	13 002 955	17 972 421	-
Folyamat (technológia)	mért/becsült %	-	-	-	-
Szállítás	mért/becsült %	-	-	-	-
CO ₂ megoszlás (t)					
Épület	mért/becsült %	727,9512	314,9147	413,0365	-
Folyamat (technológia)	mért/becsült %	-	-	-	-
Szállítás	mért/becsült %	-	-	-	-



Megjegyzés:

Energetikai szakreferenci jelentés	2019. március
Szervezet neve:	Dél-pesti Centrumkórház
Vizsgált telephely(ek)	Merényi Gusztáv Kórház, Gyáli út 17.

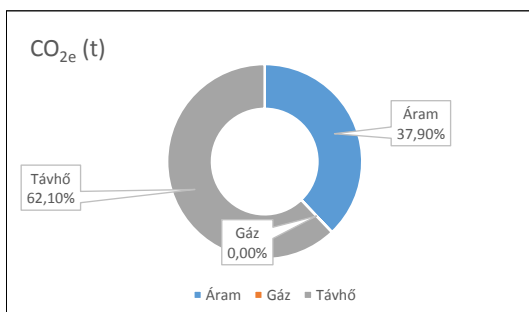
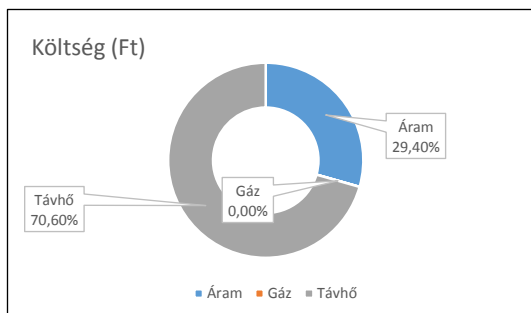
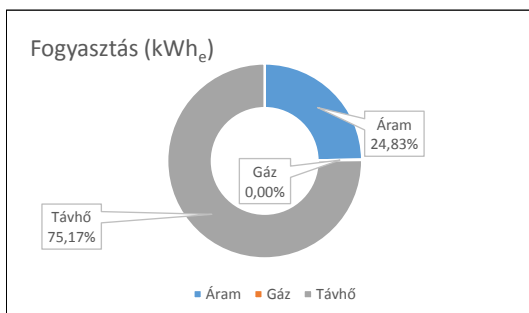
2018. március havi összefoglaló értékek	
Összes fogyasztás (kWh)	611 717
Összes energiaköltség (Ft)	8 690 610 Ft
Összes CO ₂ kibocsátás (t)	176,6

Vizsgált időszak	2018. március		Energianemek		
		Összesen	Áram	Gáz	Távhő
			kWh	m3	GJ
Fogyasztás	kWh	891 165	75 887	-	2 203
Fogyasztás ekvivalens	kWh _e	1 004 995	189 718	-	815 278
Költség	Ft	10 369 576	2 027 628	-	8 341 948
CO ₂	t	236,6	71	-	166

Vizsgált időszak	2019. március		Energianemek		
		Összesen	Áram	Gáz	Távhő
			kWh	m3	GJ
Fogyasztás	kWh	611 717	71 406	-	1 460
Fogyasztás ekvivalens	kWh _e	718 826	178 515	-	540 311
Költség	Ft	8 690 610	2 555 372	-	6 135 238
CO ₂	t	176,6	66,9	-	109,7
Előző évhez viszonyított eltérés	%	72%	94,10%	#ZÉRÓOSZTÓ!	66,27%

Épület	mért/becsült %		100	100	100
Folyamat (technológia)	mért/becsült %		-	-	-
Szállítás	mért/becsült %		-	-	-

Fogyasztás megoszlás (kWh _e)					
Épület	mért/becsült %	718 826	178 515	-	540 311
Folyamat (technológia)	mért/becsült %	-	-	-	-
Szállítás	mért/becsült %	-	-	-	-
Költség megoszlás (Ft)					
Épület	mért/becsült %	8 690 610	2 555 372	-	6 135 238
Folyamat (technológia)	mért/becsült %	-	-	-	-
Szállítás	mért/becsült %	-	-	-	-
CO ₂ megoszlás (t)					
Épület	mért/becsült %	176,6263	66,9431	-	109,6832
Folyamat (technológia)	mért/becsült %	-	-	-	-
Szállítás	mért/becsült %	-	-	-	-



Megjegyzés:

Energetikai szakreferensi jelentés	2019. március
Szervezet neve:	Dél-pesti Centrumkórház
Vizsgált telephely(ek)	Jahn Ferenc utcai Rehabilitációs Centrum Jahn Ferenc u. 62.

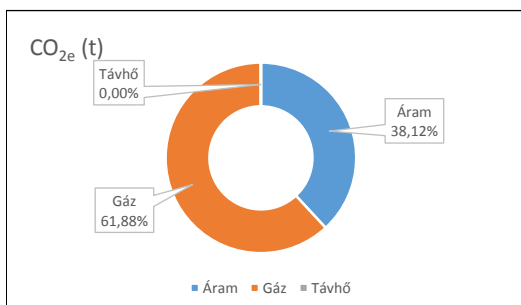
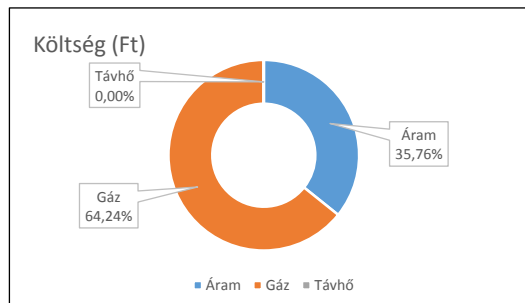
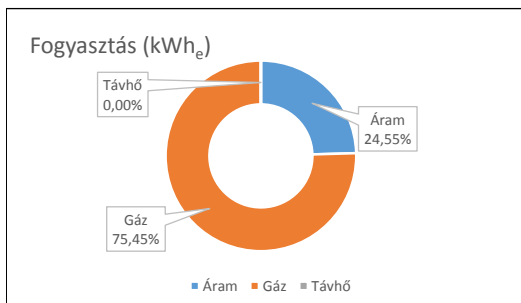
2018. március havi összefoglaló értékek	
Összes fogyasztás (kWh)	141 132
Összes energiaköltség (Ft)	1 716 063 Ft
Összes CO ₂ kibocsátás (t)	40,0

Vizsgált időszak	2018. március		Energianemek		
		Összesen	Áram kWh	Gáz m3	Távhő GJ
Fogyasztás	kWh	169 580	17 403	16 189	-
Fogyasztás ekvivalens	kWh _e	195 684	43 508	152 177	-
Költség	Ft	2 170 008	495 778	1 674 230	-
CO ₂	t	46,4	16	30	-

Vizsgált időszak	2019. március		Energianemek		
		Összesen	Áram kWh	Gáz m3	Távhő GJ
Fogyasztás	kWh	141 132	16 250	13 285	-
Fogyasztás ekvivalens	kWh _e	165 507	40 625	124 882	-
Költség	Ft	1 716 063	613 640	1 102 423	-
CO ₂	t	40,0	15,2	24,7	-
Előző évhez viszonyított eltérés	%	85%	93,37%	82,06%	#ZÉRÓOSZTÓ!

Épület	mért/becsült %		100	100	100
Folyamat (technológia)	mért/becsült %		-	-	-
Szállítás	mért/becsült %		-	-	-

Fogyasztás megoszlás (kWh _e)					
Épület	mért/becsült %	165 507	40 625	124 882	-
Folyamat (technológia)	mért/becsült %	-	-	-	-
Szállítás	mért/becsült %	-	-	-	-
Költség megoszlás (Ft)					
Épület	mért/becsült %	1 716 063	613 640	1 102 423	-
Folyamat (technológia)	mért/becsült %	-	-	-	-
Szállítás	mért/becsült %	-	-	-	-
CO ₂ megoszlás (t)					
Épület	mért/becsült %	39,9610	15,2344	24,7266	-
Folyamat (technológia)	mért/becsült %	-	-	-	-
Szállítás	mért/becsült %	-	-	-	-



Megjegyzés:

Energetikai szakreferenci jelentés	2019. március
Szervezet neve:	Dél-pesti Centrumkórház
Vizgált telephely(ek)	Szent István Kórház, Nagyvárad tér 1.

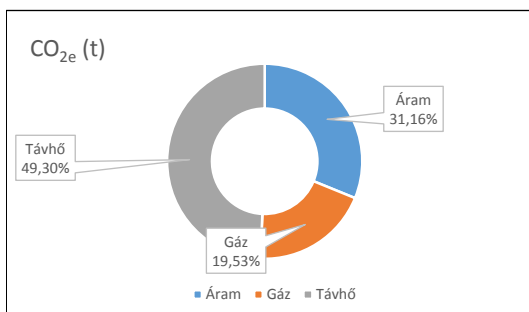
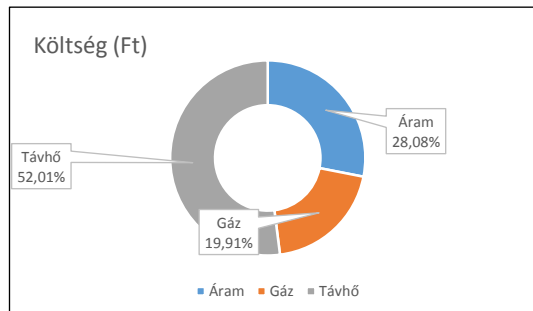
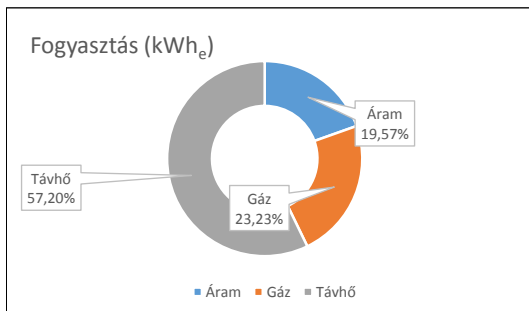
2018. március havi összefoglaló értékek	
Összes fogyasztás (kWh)	2 293 293
Összes energiaköltség (Ft)	24 734 523 Ft
Összes CO ₂ kibocsátás (t)	611,9

Vizgált időszak	2018. március		Energianemek		
		Összesen	Áram kWh	Gáz m3	Távhő GJ
Fogyasztás	kWh	2 678 374	217 735	62 244	5 068
Fogyasztás ekvivalens	kWh _e	3 004 977	544 338	585 094	1 875 546
Költség	Ft	27 434 774	5 490 128	5 955 687	15 988 959
CO ₂	t	700,7	204	116	381

Vizgált időszak	2019. március		Energianemek		
		Összesen	Áram kWh	Gáz m3	Távhő GJ
Fogyasztás	kWh	2 293 293	203 417	64 218	4 016
Fogyasztás ekvivalens	kWh _e	2 598 418	508 543	603 650	1 486 226
Költség	Ft	24 734 523	6 946 335	4 923 669	12 864 519
CO ₂	t	611,9	190,7	119,5	301,7
Előző évhez viszonyított eltérés	%	86%	93,42%	103,17%	79,24%

Épület	mért/becsült %		100	100	100
Folyamat (technológia)	mért/becsült %		-	-	-
Szállítás	mért/becsült %		-	-	-

Fogyasztás megoszlás (kWh _e)					
Épület	mért/becsült %	2 598 418	508 543	603 650	1 486 226
Folyamat (technológia)	mért/becsült %	-	-	-	-
Szállítás	mért/becsült %	-	-	-	-
Költség megoszlás (Ft)					
Épület	mért/becsült %	24 734 523	6 946 335	4 923 669	12 864 519
Folyamat (technológia)	mért/becsült %	-	-	-	-
Szállítás	mért/becsült %	-	-	-	-
CO ₂ megoszlás (t)					
Épület	mért/becsült %	611,9300	190,7034	119,5227	301,7038
Folyamat (technológia)	mért/becsült %	-	-	-	-
Szállítás	mért/becsült %	-	-	-	-



Megjegyzés:

Energetikai szakreferenci jelentés	2019. március
Szervezet neve:	Dél-pesti Centrumkórház
Vizgált telephely(ek)	Nővérszálló, Könyves K. krt. 84.

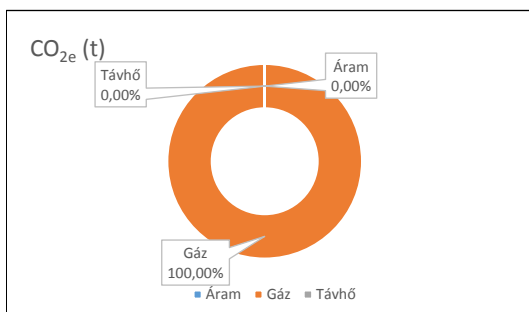
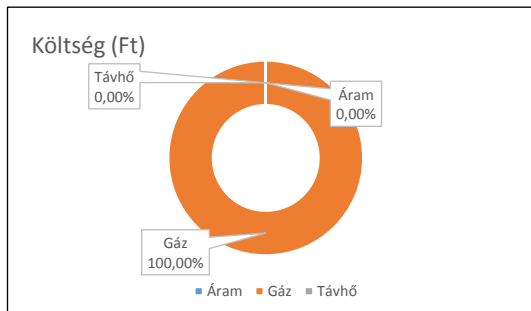
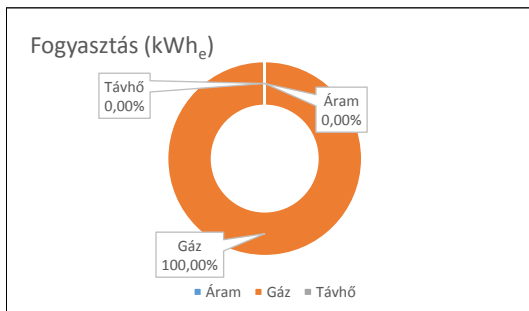
2018. március havi összefoglaló értékek	
Összes fogyasztás (kWh)	104 184
Összes energiaköltség (Ft)	881 304 Ft
Összes CO ₂ kibocsátás (t)	20,6

Vizgált időszak	2018. március		Energianemek		
		Összesen	Áram kWh	Gáz m3	Távhő GJ
Fogyasztás	kWh	102 639	-	10 919	-
Fogyasztás ekvivalens	kWh _e	102 639	-	102 639	-
Költség	Ft	1 121 374	-	1 121 374	-
CO ₂	t	20,3	-	20	-

Vizgált időszak	2019. március		Energianemek		
		Összesen	Áram kWh	Gáz m3	Távhő GJ
Fogyasztás	kWh	104 184	-	11 083	-
Fogyasztás ekvivalens	kWh _e	104 184	-	104 184	-
Költség	Ft	881 304	-	881 304	-
CO ₂	t	20,6	-	20,6	-
Előző évhez viszonyított eltérés	%	102%	#ZÉRÓOSZTÓ!	101,51%	#ZÉRÓOSZTÓ!

Épület	mért/becsült %		100	100	100
Folyamat (technológia)	mért/becsült %		-	-	-
Szállítás	mért/becsült %		-	-	-

Fogyasztás megoszlás (kWh _e)					
Épület	mért/becsült %	104 184	-	104 184	-
Folyamat (technológia)	mért/becsült %	-	-	-	-
Szállítás	mért/becsült %	-	-	-	-
Költség megoszlás (Ft)					
Épület	mért/becsült %	881 304	-	881 304	-
Folyamat (technológia)	mért/becsült %	-	-	-	-
Szállítás	mért/becsült %	-	-	-	-
CO ₂ megoszlás (t)					
Épület	mért/becsült %	20,6284	-	20,6284	-
Folyamat (technológia)	mért/becsült %	-	-	-	-
Szállítás	mért/becsült %	-	-	-	-



Megjegyzés: