

Energetikai szakreferensi jelentés

a Dél-pesti Centrumkórház részére

2020. október



DÉL-PESTI CENTRUMKÓRHÁZ
ORSZÁGOS HEMATOLÓGIAI
ÉS INFEKTOLÓGIAI INTÉZET

Készítette az
Ecorisk Management Consulting Kft.
H-1108 Budapest, Újhegyi út 14. IV. em.



Energetikai szakreferenci jelentés	2020. október
Szervezet neve:	Dél-pesti Centrumkórház
Vizsgált telephely(ek)	Összes telephely, összesen

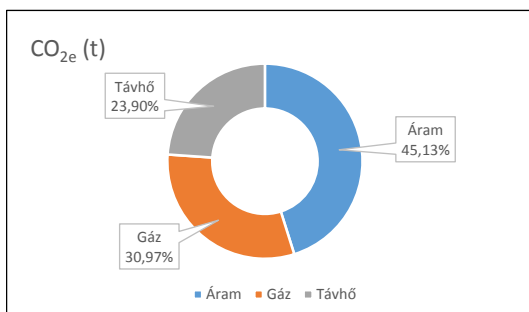
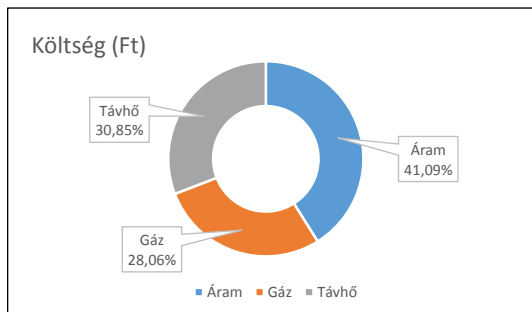
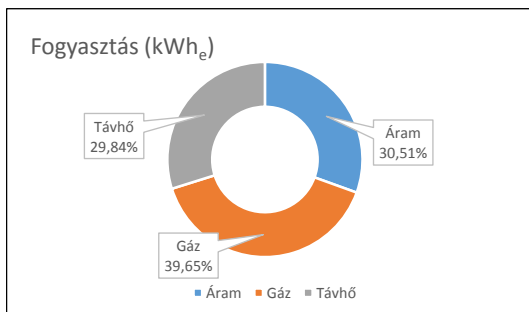
Havi összefoglaló értékek	
Összes fogyasztás (kWh)	4 212 117
Összes energiaköltség (Ft)	54 881 955 Ft
Összes CO ₂ kibocsátás (t)	1307,0

Vizsgált időszak	2019. október		Energianemek		
		Összesen	Áram kWh	Gáz m3	Távhő GJ
Fogyasztás	kWh	3 397 093	636 839	237 552	6 593
Fogyasztás ekvivalens	kWh _e	4 519 757	1 759 503	2 573 736	186 518
Költség	Ft	71 320 397	21 841 498	25 313 890	24 165 009
CO ₂	t	1 131,1	660	433	38

Vizsgált időszak	2020. október		Energianemek		
		Összesen	Áram kWh	Gáz m3	Távhő GJ
Fogyasztás	kWh	4 212 117	629 214	191 667	4 158
Fogyasztás ekvivalens	kWh _e	5 155 938	1 573 035	2 044 126	1 538 776
Költség	Ft	54 881 955	22 548 289	15 400 607	16 933 059
CO ₂	t	1 307,0	589,9	404,7	312,4
Előző évhez viszonyított eltérés	%	114%	89,40%	79,42%	825,00%

Épület	mért/becsült %		100	100	100
Folyamat (technológia)	mért/becsült %		-	-	-
Szállítás	mért/becsült %		-	-	-

Fogyasztás megoszlás (kWh _e)					
Épület	mért/becsült %	5 155 938	1 573 035	2 044 126	1 538 776
Folyamat (technológia)	mért/becsült %	-	-	-	-
Szállítás	mért/becsült %	-	-	-	-
Költség megoszlás (Ft)					
Épület	mért/becsült %	54 881 955	22 548 289	15 400 607	16 933 059
Folyamat (technológia)	mért/becsült %	-	-	-	-
Szállítás	mért/becsült %	-	-	-	-
CO ₂ megoszlás (t)					
Épület	mért/becsült %	1 306,9967	589,8881	404,7370	312,3716
Folyamat (technológia)	mért/becsült %	-	-	-	-
Szállítás	mért/becsült %	-	-	-	-



Megjegyzés:

Energetikai szakreferenci jelentés	2020. október
Szervezet neve:	Dél-pesti Centrumkórház
Vizsgált telephely(ek)	László Kórház, Albert Flórián út 5-7.

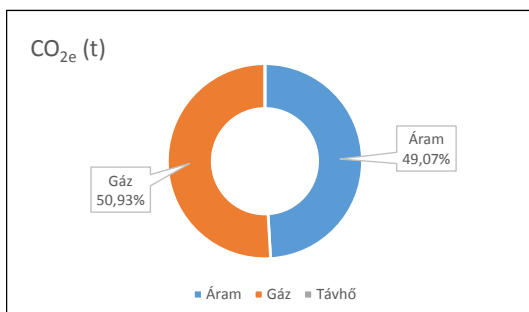
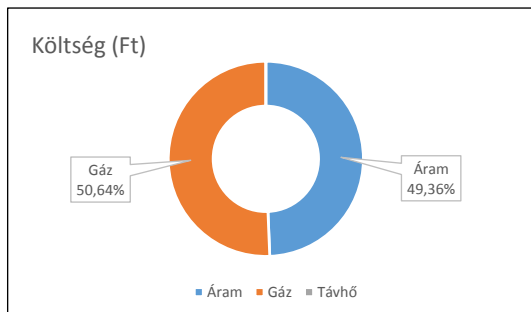
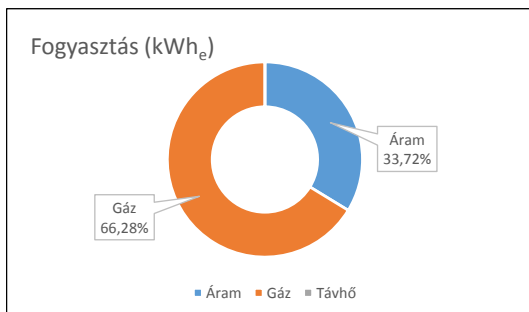
Havi összefoglaló értékek	
Összes fogyasztás (kWh)	2 262 864
Összes energiaköltség (Ft)	27 197 646 Ft
Összes CO ₂ kibocsátás (t)	731,0

Vizsgált időszak	2019. október		Energianemek		
		Összesen	Áram kWh	Gáz m3	Távhő GJ
Fogyasztás	kWh	2 694 303	341 110	218 783	-
Fogyasztás ekvivalens	kWh _e	3 205 968	852 775	2 353 193	-
Költség	Ft	34 660 930	12 245 259	22 415 671	-
CO ₂	t	785,7	319,8	465,9	-

Vizsgált időszak	2020. október		Energianemek		
		Összesen	Áram kWh	Gáz m3	Távhő GJ
Fogyasztás	kWh	2 262 864	382 577	175 249	-
Fogyasztás ekvivalens	kWh _e	2 836 729	956 443	1 880 287	-
Költség	Ft	27 197 646	13 425 674	13 771 972	-
CO ₂	t	731,0	358,7	372,3	-
Előző évhez viszonyított eltérés	%	88%	112,16%	79,90%	-

Épület	mért/becsült %		100	100	-
Folyamat (technológia)	mért/becsült %		-	-	-
Szállítás	mért/becsült %		-	-	-

Fogyasztás megoszlás (kWh _e)					
Épület	mért/becsült %	2 836 729	956 443	1 880 287	-
Folyamat (technológia)	mért/becsült %	-	-	-	-
Szállítás	mért/becsült %	-	-	-	-
Költség megoszlás (Ft)					
Épület	mért/becsült %	27 197 646	13 425 674	13 771 972	-
Folyamat (technológia)	mért/becsült %	-	-	-	-
Szállítás	mért/becsült %	-	-	-	-
CO ₂ megoszlás (t)					
Épület	mért/becsült %	730,9628	358,6659	372,2968	-
Folyamat (technológia)	mért/becsült %	-	-	-	-
Szállítás	mért/becsült %	-	-	-	-



Megjegyzés:

Energetikai szakreferenci jelentés	2020. október
Szervezet neve:	Dél-pesti Centrumkórház
Vizgált telephely(ek)	Merényi Gusztáv Kórház, Gyáli út 17.

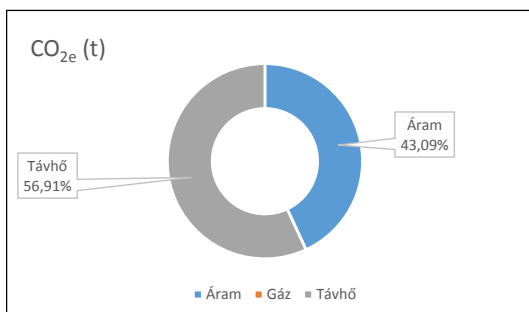
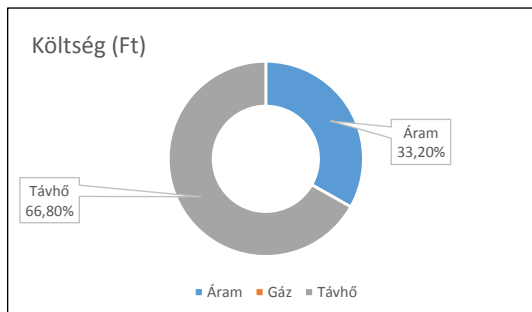
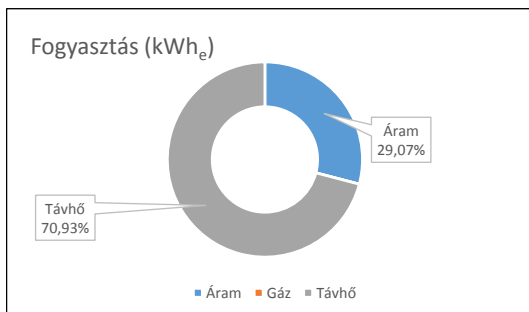
Havi összefoglaló értékek	
Összes fogyasztás (kWh)	521 629
Összes energiaköltség (Ft)	8 077 014 Ft
Összes CO ₂ kibocsátás (t)	159,9

Vizgált időszak	2019. október		Energianemek		
		Összesen	Áram kWh	Gáz m3	Távhő GJ
Fogyasztás	kWh	462 434	81 256	-	1 030
Fogyasztás ekvivalens	kWh _e	584 318	203 140	-	381 178
Költség	Ft	7 544 824	2 686 686	-	4 858 138
CO ₂	t	153,6	76,2	-	77,4

Vizgált időszak	2020. október		Energianemek		
		Összesen	Áram kWh	Gáz m3	Távhő GJ
Fogyasztás	kWh	521 629	73 467	-	1 211
Fogyasztás ekvivalens	kWh _e	631 830	183 668	-	448 162
Költség	Ft	8 077 014	2 681 306	-	5 395 708
CO ₂	t	159,9	68,9	-	91,0
Előző évhez viszonyított eltérés	%	108%	90,41%	-	117,57%

Épület	mért/becsült %		100	-	100
Folyamat (technológia)	mért/becsült %		-	-	-
Szállítás	mért/becsült %		-	-	-

Fogyasztás megoszlás (kWh _e)					
Épület	mért/becsült %	631 830	183 668	-	448 162
Folyamat (technológia)	mért/becsült %	-	-	-	-
Szállítás	mért/becsült %	-	-	-	-
Költség megoszlás (Ft)					
Épület	mért/becsült %	8 077 014	2 681 306	-	5 395 708
Folyamat (technológia)	mért/becsült %	-	-	-	-
Szállítás	mért/becsült %	-	-	-	-
CO ₂ megoszlás (t)					
Épület	mért/becsült %	159,8522	68,8753	-	90,9769
Folyamat (technológia)	mért/becsült %	-	-	-	-
Szállítás	mért/becsült %	-	-	-	-



Megjegyzés:

Energetikai szakreferensi jelentés	2020. október
Szervezet neve:	Dél-pesti Centrumkórház
Vizsgált telephely(ek)	Jahn Ferenc utcai Rehabilitációs Centrum Jahn Ferenc u. 62.

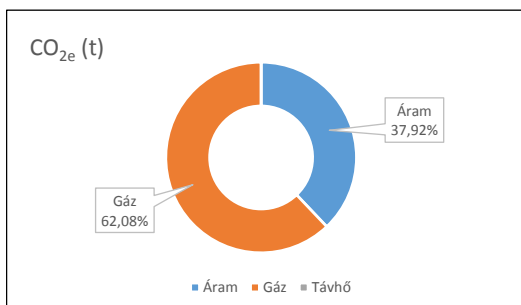
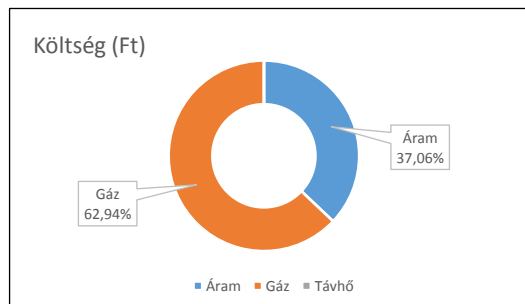
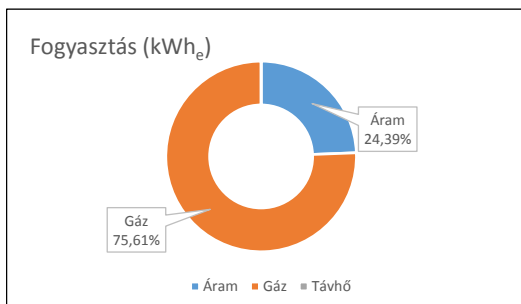
Havi összefoglaló értékek	
Összes fogyasztás (kWh)	119 308
Összes energiaköltség (Ft)	1 451 468 Ft
Összes CO ₂ kibocsátás (t)	33,7

Vizsgált időszak	2019. október		Energianemek		
		Összesen	Áram kWh	Gáz m3	Távhő GJ
Fogyasztás	kWh	133 719	15 330	11 010	-
Fogyasztás ekvivalens	kWh _e	156 714	38 325	118 389	-
Költség	Ft	1 749 923	547 630	1 202 293	-
CO ₂	t	37,8	14,4	23,4	-

Vizsgált időszak	2020. október		Energianemek		
		Összesen	Áram kWh	Gáz m3	Távhő GJ
Fogyasztás	kWh	119 308	13 632	10 910	-
Fogyasztás ekvivalens	kWh _e	139 756	34 080	105 676	-
Költség	Ft	1 451 468	537 872	913 596	-
CO ₂	t	33,7	12,8	20,9	-
Előző évhez viszonyított eltérés	%	89%	88,92%	89,26%	-

Épület	mért/becsült %		100	100	-
Folyamat (technológia)	mért/becsült %		-	-	-
Szállítás	mért/becsült %		-	-	-

Fogyasztás megoszlás (kWh _e)					
Épület	mért/becsült %	139 756	34 080	105 676	-
Folyamat (technológia)	mért/becsült %	-	-	-	-
Szállítás	mért/becsült %	-	-	-	-
Költség megoszlás (Ft)					
Épület	mért/becsült %	1 451 468	537 872	913 596	-
Folyamat (technológia)	mért/becsült %	-	-	-	-
Szállítás	mért/becsült %	-	-	-	-
CO ₂ megoszlás (t)					
Épület	mért/becsült %	33,7039	12,7800	20,9239	-
Folyamat (technológia)	mért/becsült %	-	-	-	-
Szállítás	mért/becsült %	-	-	-	-



Megjegyzés:

Energetikai szakreferenci jelentés	2020. október
Szervezet neve:	Dél-pesti Centrumkórház
Vizsgált telephely(ek)	Szent István Kórház, Nagyvárad tér 1.

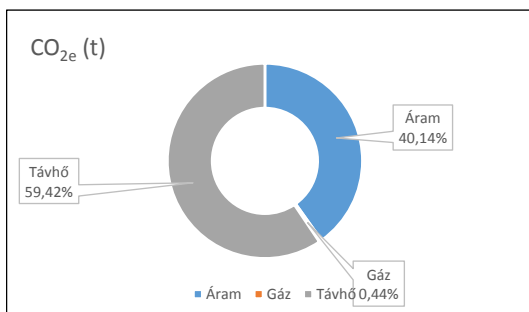
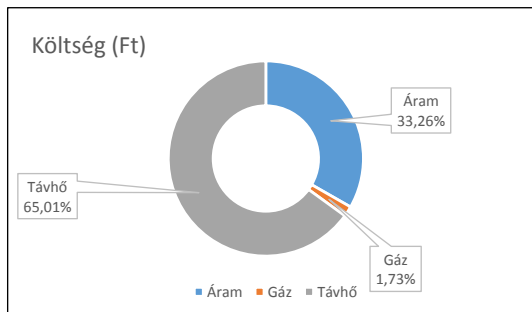
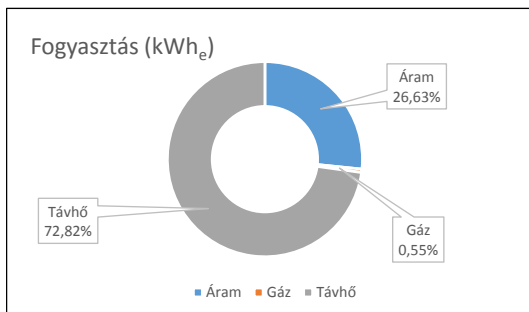
Havi összefoglaló értékek	
Összes fogyasztás (kWh)	1 258 424
Összes energiaköltség (Ft)	17 747 385 Ft
Összes CO ₂ kibocsátás (t)	372,6

Vizsgált időszak	2019. október		Energianemek		
		Összesen	Áram kWh	Gáz m3	Távhő GJ
Fogyasztás	kWh	2 285 487	199 143	904	5 563
Fogyasztás ekvivalens	kWh _e	2 584 202	497 858	27 611	2 058 733
Költség	Ft	26 162 427	6 361 923	493 633	19 306 871
CO ₂	t	610,1	186,7	5,5	417,9

Vizsgált időszak	2020. október		Energianemek		
		Összesen	Áram kWh	Gáz m3	Távhő GJ
Fogyasztás	kWh	1 258 424	159 538	854	2 947
Fogyasztás ekvivalens	kWh _e	1 497 731	398 845	8 272	1 090 614
Költség	Ft	17 747 385	5 903 437	306 597	11 537 351
CO ₂	t	372,6	149,6	1,6	221,4
Előző évhez viszonyított eltérés	%	58%	80,11%	29,96%	52,98%

Épület	mért/becsült %		100	100	100
Folyamat (technológia)	mért/becsült %		-	-	-
Szállítás	mért/becsült %		-	-	-

Fogyasztás megoszlás (kWh _e)					
Épület	mért/becsült %	1 497 731	398 845	8 272	1 090 614
Folyamat (technológia)	mért/becsült %	-	-	-	-
Szállítás	mért/becsült %	-	-	-	-
Költség megoszlás (Ft)					
Épület	mért/becsült %	17 747 385	5 903 437	306 597	11 537 351
Folyamat (technológia)	mért/becsült %	-	-	-	-
Szállítás	mért/becsült %	-	-	-	-
CO ₂ megoszlás (t)					
Épület	mért/becsült %	372,5994	149,5669	1,6378	221,3947
Folyamat (technológia)	mért/becsült %	-	-	-	-
Szállítás	mért/becsült %	-	-	-	-



Megjegyzés:

Energetikai szakreferenci jelentés	2020. október
Szervezet neve:	Dél-pesti Centrumkórház
Vizgált telephely(ek)	Nővérszálló, Könyves K. krt. 84.

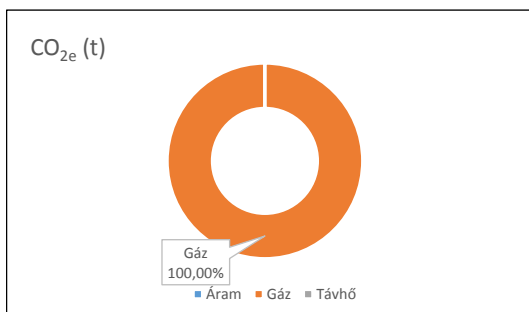
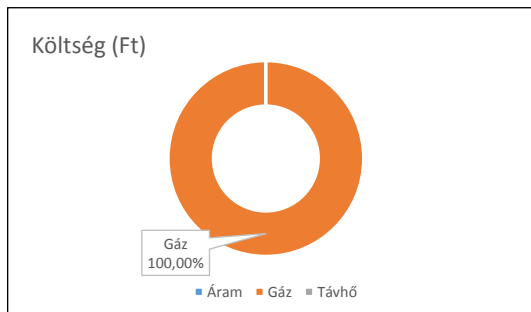
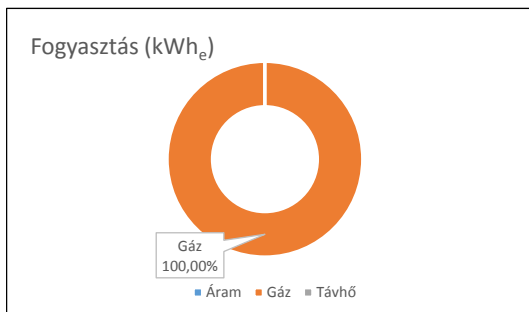
Havi összefoglaló értékek	
Összes fogyasztás (kWh)	49 891
Összes energiaköltség (Ft)	408 442 Ft
Összes CO ₂ kibocsátás (t)	9,9

Vizgált időszak	2018. június		Energianemek		
		Összesen	Áram	Gáz	Távhő
			kWh	m3	GJ
Fogyasztás	kWh	74 543	-	6 855	-
Fogyasztás ekvivalens	kWh _e	74 543	-	74 543	-
Költség	Ft	1 202 293	-	1 202 293	-
CO ₂	t	14,8	-	14,8	-

Vizgált időszak	2020. október		Energianemek		
		Összesen	Áram	Gáz	Távhő
			kWh	m3	GJ
Fogyasztás	kWh	49 891	-	4 654	-
Fogyasztás ekvivalens	kWh _e	49 891	-	49 891	-
Költség	Ft	408 442	-	408 442	-
CO ₂	t	9,9	-	9,9	-
Előző évhez viszonyított eltérés	%	67%		66,93%	

Épület	mért/becsült %		-	100	-
Folyamat (technológia)	mért/becsült %		-	-	-
Szállítás	mért/becsült %		-	-	-

Fogyasztás megoszlás (kWh _e)					
Épület	mért/becsült %	49 891	-	49 891	-
Folyamat (technológia)	mért/becsült %	-	-	-	-
Szállítás	mért/becsült %	-	-	-	-
Költség megoszlás (Ft)					
Épület	mért/becsült %	408 442	-	408 442	-
Folyamat (technológia)	mért/becsült %	-	-	-	-
Szállítás	mért/becsült %	-	-	-	-
CO ₂ megoszlás (t)					
Épület	mért/becsült %	9,8784	-	9,8784	-
Folyamat (technológia)	mért/becsült %	-	-	-	-
Szállítás	mért/becsült %	-	-	-	-



Megjegyzés: