

Energetikai szakreferensi jelentés

a Dél-pesti Centrumkórház részére

2020. február



DÉL-PESTI CENTRUMKÓRHÁZ
ORSZÁGOS HEMATOLÓGIAI
ÉS INFEKTOLÓGIAI INTÉZET

Készítette az
Ecorisk Management Consulting Kft.
H-1108 Budapest, Újhegyi út 14. IV. em.



Energetikai szakreferenci jelentés	2020. február
Szervezet neve:	Dél-pesti Centrumkórház
Vizsgált telephely(ek)	Összes telephely, összesen

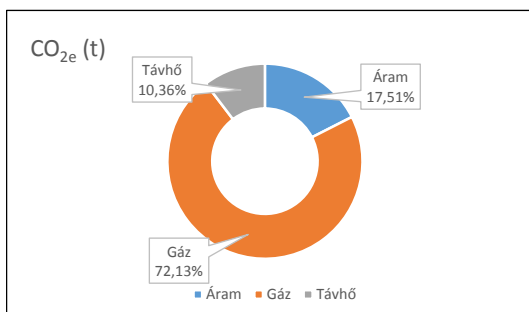
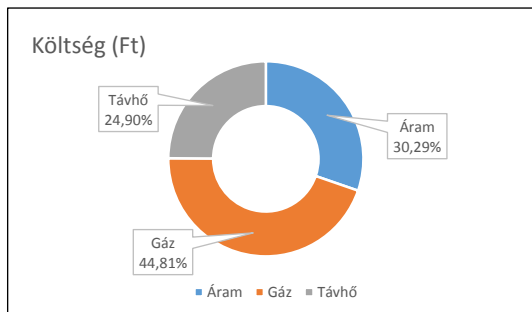
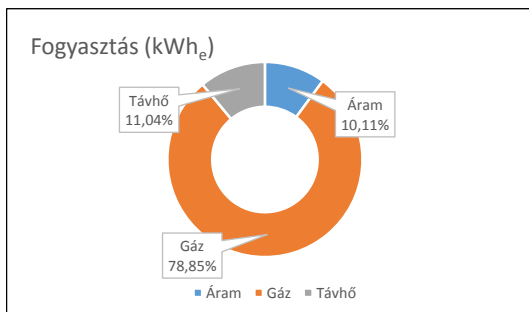
Havi összefoglaló értékek	
Összes fogyasztás (kWh)	13 649 983
Összes energiaköltség (Ft)	70 127 298 Ft
Összes CO ₂ kibocsátás (t)	3145,1

Vizsgált időszak	2019. február		Energianemek		
		Összesen	Áram kWh	Gáz m3	Távhő GJ
Fogyasztás	kWh	5 715 113	605 176	349 588	6 296
Fogyasztás ekvivalens	kWh _e	6 869 439	1 759 503	4 923 419	186 518
Költség	Ft	67 984 745	17 611 764	28 937 824	21 435 157
CO ₂	t	1 131,1	660	433	38

Vizsgált időszak	2020. február		Energianemek		
		Összesen	Áram kWh	Gáz m3	Távhő GJ
Fogyasztás	kWh	13 649 983	587 460	311 571	4 336
Fogyasztás ekvivalens	kWh _e	14 531 173	1 468 650	11 457 873	1 604 650
Költség	Ft	70 127 298	21 241 313	31 424 266	17 461 719
CO ₂	t	3 145,1	550,7	2 268,7	325,7
Előző évhez viszonyított eltérés	%	212%	83,47%	232,72%	860,32%

Épület	mért/becsült %		100	100	100
Folyamat (technológia)	mért/becsült %		-	-	-
Szállítás	mért/becsült %		-	-	-

Fogyasztás megoszlás (kWh _e)					
Épület	mért/becsült %	14 531 173	1 468 650	11 457 873	1 604 650
Folyamat (technológia)	mért/becsült %	-	-	-	-
Szállítás	mért/becsült %	-	-	-	-
Költség megoszlás (Ft)					
Épület	mért/becsült %	70 127 298	21 241 313	31 424 266	17 461 719
Folyamat (technológia)	mért/becsült %	-	-	-	-
Szállítás	mért/becsült %	-	-	-	-
CO ₂ megoszlás (t)					
Épület	mért/becsült %	3 145,1466	550,7438	2 268,6589	325,7440
Folyamat (technológia)	mért/becsült %	-	-	-	-
Szállítás	mért/becsült %	-	-	-	-



Megjegyzés:

Energetikai szakreferenci jelentés	2020. február
Szervezet neve:	Dél-pesti Centrumkórház
Vizsgált telephely(ek)	László Kórház, Albert Flórián út 5-7.

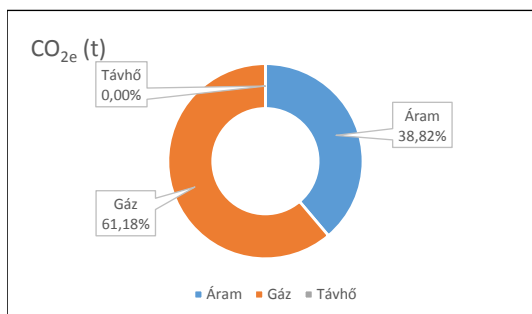
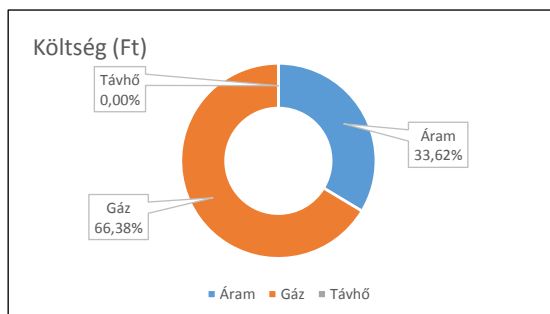
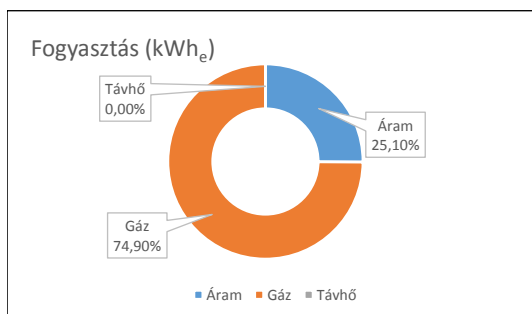
Havi összefoglaló értékek	
Összes fogyasztás (kWh)	2 718 156
Összes energiaköltség (Ft)	34 226 623 Ft
Összes CO ₂ kibocsátás (t)	775,8

Vizsgált időszak	2019. február		Energianemek		
		Összesen	Áram kWh	Gáz m ³	Távhő GJ
Fogyasztás	kWh	2 815 163	318 126	262 846	-
Fogyasztás ekvivalens	kWh _e	3 292 352	795 315	2 497 037	-
Költség	Ft	29 421 329	7 786 800	21 634 529	-
CO ₂	t	792,7	298,2	494,4	-

Vizsgált időszak	2020. február		Energianemek		
		Összesen	Áram kWh	Gáz m ³	Távhő GJ
Fogyasztás	kWh	2 718 156	321 259	223 015	-
Fogyasztás ekvivalens	kWh _e	3 200 044	803 148	2 396 897	-
Költség	Ft	34 226 623	11 506 196	22 720 427	-
CO ₂	t	775,8	301,2	474,6	-
Előző évhez viszonyított eltérés	%	97%	100,98%	95,99%	#ZÉRÓOSZTÓ!

Épület	mért/becsült %		100	100	100
Folyamat (technológia)	mért/becsült %		-	-	-
Szállítás	mért/becsült %		-	-	-

Fogyasztás megoszlás (kWh _e)					
Épület	mért/becsült %	3 200 044	803 148	2 396 897	-
Folyamat (technológia)	mért/becsült %	-	-	-	-
Szállítás	mért/becsült %	-	-	-	-
Költség megoszlás (Ft)					
Épület	mért/becsült %	34 226 623	11 506 196	22 720 427	-
Folyamat (technológia)	mért/becsült %	-	-	-	-
Szállítás	mért/becsült %	-	-	-	-
CO ₂ megoszlás (t)					
Épület	mért/becsült %	775,7658	301,1803	474,5855	-
Folyamat (technológia)	mért/becsült %	-	-	-	-
Szállítás	mért/becsült %	-	-	-	-



Megjegyzés:

Energetikai szakreferenci jelentés	2020. február
Szervezet neve:	Dél-pesti Centrumkórház
Vizsgált telephely(ek)	Merényi Gusztáv Kórház, Gyáli út 17.

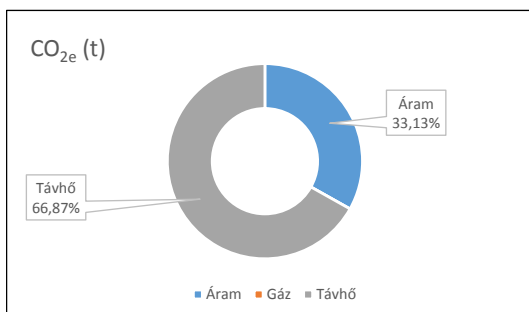
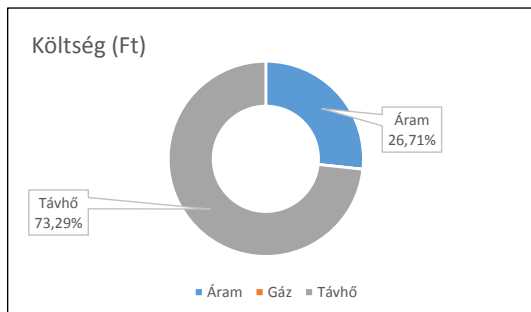
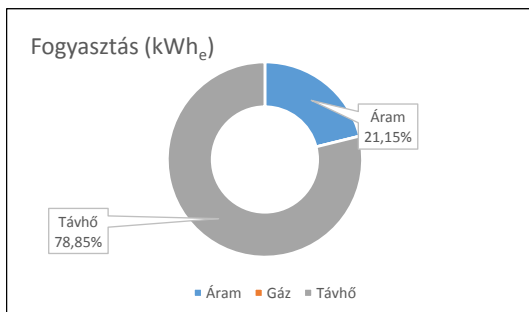
Havi összefoglaló értékek	
Összes fogyasztás (kWh)	682 280
Összes energiaköltség (Ft)	9 201 463 Ft
Összes CO ₂ kibocsátás (t)	187,1

Vizsgált időszak	2019. február		Energianemek		
		Összesen	Áram kWh	Gáz m3	Távhő GJ
Fogyasztás	kWh	700 152	68 062	-	1 708
Fogyasztás ekvivalens	kWh _e	802 245	170 155	-	632 090
Költség	Ft	9 282 218	2 410 420	-	6 871 798
CO ₂	t	192,1	63,8	-	128,3

Vizsgált időszak	2020. február		Energianemek		
		Összesen	Áram kWh	Gáz m3	Távhő GJ
Fogyasztás	kWh	682 280	66 103	-	1 665
Fogyasztás ekvivalens	kWh _e	781 434	165 258	-	616 177
Költség	Ft	9 201 463	2 457 375	-	6 744 088
CO ₂	t	187,1	62,0	-	125,1
Előző évhez viszonyított eltérés	%	97%	97,12%	#ZÉRÓOSZTÓ!	97,48%

Épület	mért/becsült %		100	100	100
Folyamat (technológia)	mért/becsült %		-	-	-
Szállítás	mért/becsült %		-	-	-

Fogyasztás megoszlás (kWh _e)					
Épület	mért/becsült %	781 434	165 258	-	616 177
Folyamat (technológia)	mért/becsült %	-	-	-	-
Szállítás	mért/becsült %	-	-	-	-
Költség megoszlás (Ft)					
Épület	mért/becsült %	9 201 463	2 457 375	-	6 744 088
Folyamat (technológia)	mért/becsült %	-	-	-	-
Szállítás	mért/becsült %	-	-	-	-
CO ₂ megoszlás (t)					
Épület	mért/becsült %	187,0554	61,9716	-	125,0839
Folyamat (technológia)	mért/becsült %	-	-	-	-
Szállítás	mért/becsült %	-	-	-	-



Megjegyzés:

Energetikai szakreferensi jelentés	2020. február
Szervezet neve:	Dél-pesti Centrumkórház
Vizsgált telephely(ek)	Jahn Ferenc utcai Rehabilitációs Centrum Jahn Ferenc u. 62.

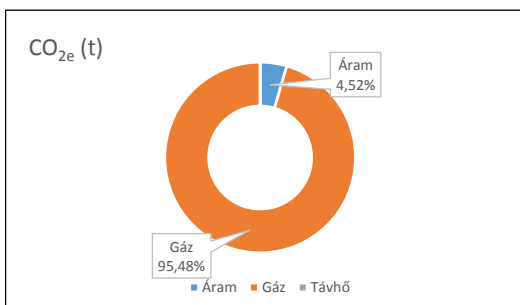
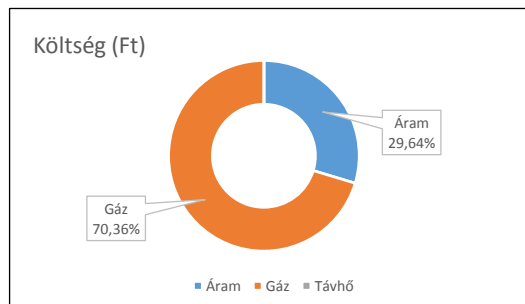
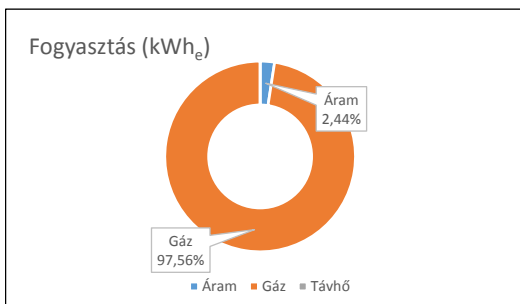
Havi összefoglaló értékek	
Összes fogyasztás (kWh)	1 567 350
Összes energiaköltség (Ft)	2 048 141 Ft
Összes CO ₂ kibocsátás (t)	321,8

Vizsgált időszak	2019. február		Energianemek		
		Összesen	Áram kWh	Gáz m3	Távhő GJ
Fogyasztás	kWh	1 764 947	15 773	15 457	-
Fogyasztás ekvivalens	kWh _e	1 788 606	39 433	1 749 174	-
Költség	Ft	1 889 157	588 473	1 300 684	-
CO ₂	t	361,1	14,8	346,3	-

Vizsgált időszak	2020. február		Energianemek		
		Összesen	Áram kWh	Gáz m3	Távhő GJ
Fogyasztás	kWh	1 567 350	15 507	13 666	-
Fogyasztás ekvivalens	kWh _e	1 590 610	38 768	1 551 843	-
Költség	Ft	2 048 141	607 112	1 441 029	-
CO ₂	t	321,8	14,5	307,3	-
Előző évhez viszonyított eltérés	%	89%	98,31%	88,72%	#ZÉRÓOSZTÓ!

Épület	mért/becsült %		100	100	100
Folyamat (technológia)	mért/becsült %		-	-	-
Szállítás	mért/becsült %		-	-	-

Fogyasztás megoszlás (kWh _e)					
Épület	mért/becsült %	1 590 610	38 768	1 551 843	-
Folyamat (technológia)	mért/becsült %	-	-	-	-
Szállítás	mért/becsült %	-	-	-	-
Költség megoszlás (Ft)					
Épület	mért/becsült %	2 048 141	607 112	1 441 029	-
Folyamat (technológia)	mért/becsült %	-	-	-	-
Szállítás	mért/becsült %	-	-	-	-
CO ₂ megoszlás (t)					
Épület	mért/becsült %	321,8027	14,5378	307,2648	-
Folyamat (technológia)	mért/becsült %	-	-	-	-
Szállítás	mért/becsült %	-	-	-	-



Megjegyzés:

Energetikai szakreferenci jelentés	2020. február
Szervezet neve:	Dél-pesti Centrumkórház
Vizsgált telephely(ek)	Szent István Kórház, Nagyvárad tér 1.

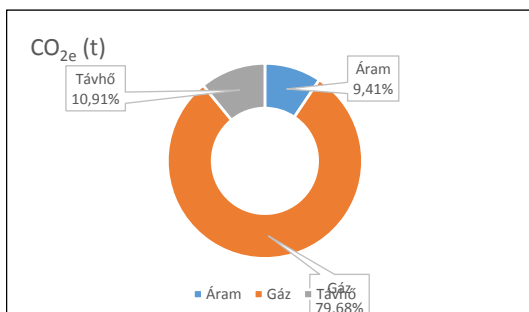
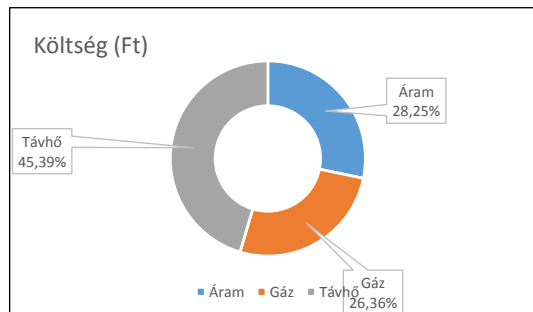
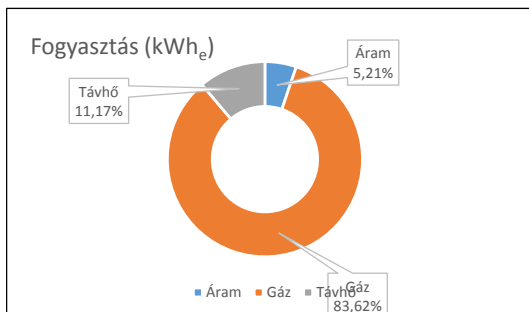
Havi összefoglaló értékek	
Összes fogyasztás (kWh)	8 572 801
Összes energiaköltség (Ft)	23 611 293 Ft
Összes CO ₂ kibocsátás (t)	1838,9

Vizsgált időszak	2019. február		Energianemek		
		Összesen	Áram kWh	Gáz m3	Távhő GJ
Fogyasztás	kWh	2 461 332	203 215	58 969	4 588
Fogyasztás ekvivalens	kWh _e	2 766 155	508 038	560 208	1 697 909
Költség	Ft	26 091 357	6 826 071	4 701 927	14 563 359
CO ₂	t	646,1	190,5	110,9	344,7

Vizsgált időszak	2020. február		Energianemek		
		Összesen	Áram kWh	Gáz m3	Távhő GJ
Fogyasztás	kWh	8 572 801	184 591	65 183	2 671
Fogyasztás ekvivalens	kWh _e	8 849 688	461 478	7 399 737	988 473
Költség	Ft	23 611 293	6 670 630	6 223 032	10 717 631
CO ₂	t	1 838,9	173,1	1 465,1	200,7
Előző évhez viszonyított eltérés	%	320%	90,84%	1320,89%	58,22%

Épület	mért/becsült %		100	100	100
Folyamat (technológia)	mért/becsült %		-	-	-
Szállítás	mért/becsült %		-	-	-

Fogyasztás megoszlás (kWh _e)					
Épület	mért/becsült %	8 849 688	461 478	7 399 737	988 473
Folyamat (technológia)	mért/becsült %	-	-	-	-
Szállítás	mért/becsült %	-	-	-	-
Költség megoszlás (Ft)					
Épület	mért/becsült %	23 611 293	6 670 630	6 223 032	10 717 631
Folyamat (technológia)	mért/becsült %	-	-	-	-
Szállítás	mért/becsült %	-	-	-	-
CO ₂ megoszlás (t)					
Épület	mért/becsült %	1 838,8621	173,0541	1 465,1479	200,6601
Folyamat (technológia)	mért/becsült %	-	-	-	-
Szállítás	mért/becsült %	-	-	-	-



Megjegyzés:

Energetikai szakreferenci jelentés	2020. február
Szervezet neve:	Dél-pesti Centrumkórház
Vizgált telephely(ek)	Nővérszálló, Könyves K. krt. 84.

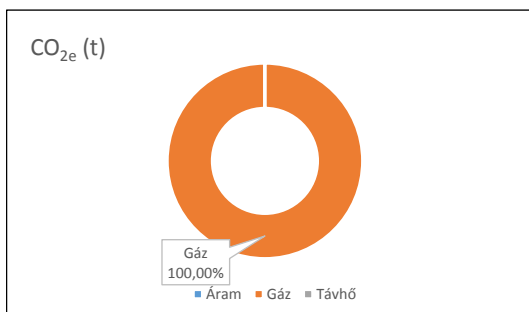
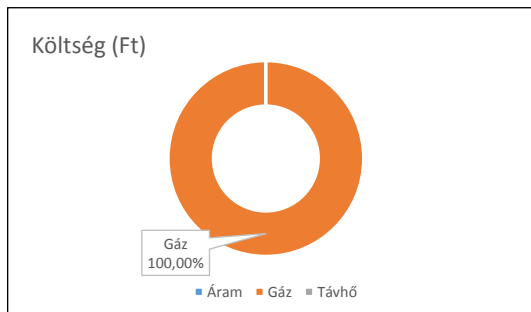
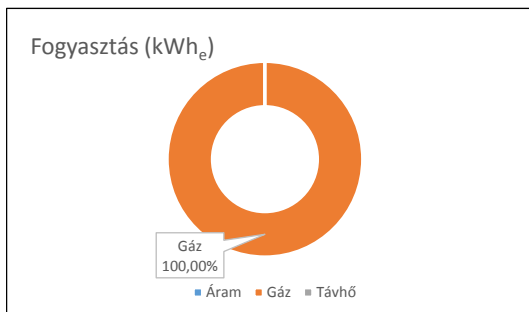
Havi összefoglaló értékek	
Összes fogyasztás (kWh)	109 397
Összes energiaköltség (Ft)	1 039 778 Ft
Összes CO ₂ kibocsátás (t)	21,7

Vizgált időszak	2018. június		Energianemek		
		Összesen	Áram kWh	Gáz m3	Távhő GJ
Fogyasztás	kWh	117 000	-	12 316	-
Fogyasztás ekvivalens	kWh _e	117 000	-	117 000	-
Költség	Ft	1 300 684	-	1 300 684	-
CO ₂	t	23,2	-	23,2	-

Vizgált időszak	2020. február		Energianemek		
		Összesen	Áram kWh	Gáz m3	Távhő GJ
Fogyasztás	kWh	109 397	-	9 707	-
Fogyasztás ekvivalens	kWh _e	109 397	-	109 397	-
Költség	Ft	1 039 778	-	1 039 778	-
CO ₂	t	21,7	-	21,7	-
Előző évhez viszonyított eltérés	%	94%	#ZÉRÓOSZTÓ!	93,50%	#ZÉRÓOSZTÓ!

Épület	mért/becsült %		100	100	100
Folyamat (technológia)	mért/becsült %		-	-	-
Szállítás	mért/becsült %		-	-	-

Fogyasztás megoszlás (kWh _e)					
Épület	mért/becsült %	109 397	-	109 397	-
Folyamat (technológia)	mért/becsült %	-	-	-	-
Szállítás	mért/becsült %	-	-	-	-
Költség megoszlás (Ft)					
Épület	mért/becsült %	1 039 778	-	1 039 778	-
Folyamat (technológia)	mért/becsült %	-	-	-	-
Szállítás	mért/becsült %	-	-	-	-
CO ₂ megoszlás (t)					
Épület	mért/becsült %	21,6606	-	21,6606	-
Folyamat (technológia)	mért/becsült %	-	-	-	-
Szállítás	mért/becsült %	-	-	-	-



Megjegyzés: